


# KATALOG ♦ 2016/17



**POLYGLOT: mluvit budou všichni...**

**NOVÁ CVIČEBNICE NĚMECKÉ GRAMATIKY**

**POLYGLOT**

**Macht mit! 2**

pracovní sešit

**Fertigkeitstraining A1** | Übungsbuch

**SPRECHEN SIE DEUTSCH? 1.**

**POLYGLOT**

**GET READY FOR SUCCESS IN ENGLISH A1 PRACTICE BOOK**

**Macht mit! 2**

knihy pro učitele

**Passt schon! 2**

učebnice a pracovní sešit

**Fertigkeitstraining A2** | Übungsbuch

**SPRECHEN SIE DEUTSCH? 2.**

**POLYGLOT**

**Passt schon! 1**

metodická příručka

**GET READY FOR SUCCESS IN ENGLISH B1 PRACTICE BOOK**

**Fertigkeitstraining B1** | Übungsbuch

**Passt schon! 1**

učebnice a pracovní sešit

Tintenfass **3.**

učebnice němčiny pro 3. ročník ZŠ – kniha pro učitele

**Macht mit! 3**

pracovní sešit

**Passt schon! 2**

metodická příručka

**GET READY FOR SUCCESS IN ENGLISH A2 PRACTICE BOOK**

Ene mene **2.** knihy pro učitele

**POLYGLOT**



POLYGLOT

**SPRECHEN SIE DEUTSCH?** učebnice němčiny pro zdravotnické obory

**1.**

**Deutsch mit Lust und Liedern**

**Macht mit! 3**

knihy pro učitele



## Vážení zákazníci, milí pedagogové a studenti,

představujeme vám aktuální nabídku nakladatelství POLYGLOT na školní rok 2016/2017.

Pro výuku němčiny na středních školách a víceletých gymnáziích vychází novinka – třetí díl učebnice **Passt schon!** Tato moderní pětidílná učebnice němčiny na úrovni A1–B2 systematicky připravuje studenty na maturitní zkoušku z německého jazyka. Učebnice **Passt schon!** nabízí živý, aktuální jazyk, současná, zajímavá témata a vede studenty ke komunikaci v každodenních situacích. **Passt schon!** obsahuje učebnici s integrovaným pracovním sešitem a metodickou příručku pro učitele. Učebnici doplňují audionahrávky na CD. **Passt schon!** nabízí doplňkové materiály ke stažení zdarma na [www.polyglot.cz](http://www.polyglot.cz).

Čtvrtý díl učebnice připravujeme na školní rok 2017/2018.

Novinkou pro školní rok 2016/2017 je **Passt schon! interaktiv** – multimediální verze učebnice **Passt schon!**, která je vhodná pro všechny typy interaktivní tabule.

Žákům a vyučujícím na základních školách a víceletých gymnáziích nabízíme třídílnou učebnici německého jazyka **Macht mit!** – němčina jako druhý cizí jazyk. Celý soubor se skládá z knihy pro žáka, pracovního sešitu a knihy pro učitele. Kniha pro učitele je současně metodickou příručku.

Učební soubor doplňují audionahrávky na CD, plakáty, obrazové přílohy a testy. Přílohy a testy jsou ke stažení zdarma na [www.polyglot.cz](http://www.polyglot.cz).

**Macht mit! interaktiv** je multimediální verze učebnice **Macht mit!** pro všechny typy interaktivní tabule.

Studentům a vyučujícím na středních školách bychom rádi doporučili řadu cvičebnic německého jazyka **Fertigkeitstraining A1–B1**. Cvičebnice komunikativních dovedností **Fertigkeitstraining** nabízejí kvalitní přípravu k maturitní zkoušce z německého jazyka a ke zkouškám Goethe-Institutu. Multimediální verze pro interaktivní tabuli **Fertigkeitstraining interaktiv** obsahuje vybraná cvičení ze všech kapitol tištěné podoby cvičebnic.

Studenty a vyučující anglického jazyka jistě zaujmou cvičebnice **Get Ready for Success in English** na úrovni A1–B1.

Cvičebnice obsahují cvičení ke všem řečovým dovednostem: čtení, poslechu, psaní a mluvení. Cvičebnice **Get Ready for Success in English** připravují studenty k maturitní zkoušce z anglického jazyka.

**Get Ready for Success in English Digital** je multimediální verze pro interaktivní tabuli.

Přejeme vám mnoho úspěchů a radosti při práci s našimi učebními materiály.

Těšíme se na případné setkání na seminářích pro učitele anglického a německého jazyka.

RNDr. Doris Dusilová  
šéfredaktorka

**Sledujte prosím webové stránky nakladatelství POLYGLOT. Na [www.polyglot.cz](http://www.polyglot.cz) naleznete:**

- » podrobné informace o našich produktech (e-shop);
- » on-line podporu vybraných titulů, která obsahuje doplňkové materiály ke stažení zdarma.

**Přihlašte se k odběru bulletinu nakladatelství POLYGLOT**

Nakladatelství POLYGLOT rozesílá zdarma několikrát ročně elektronický zpravodaj.

K odběru bulletinu se můžete přihlásit na [www.polyglot.cz](http://www.polyglot.cz).

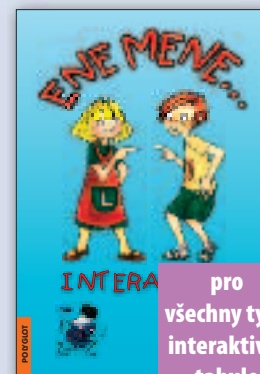
**Neváhejte požádat o odborné prezentace**

Zástupci nakladatelství POLYGLOT mohou prezentovat učební materiály přímo ve vaší škole.

Na požádání navštíví jakoukoli školu v České republice.

V případě zájmu nás kontaktujte na adrese:

**Polyglot, spol. s r. o.**  
**Vladimírova 6, 140 00 Praha 4**  
**telefon: 241 742 092**  
**e-mail: [polyglot@polyglot.cz](mailto:polyglot@polyglot.cz)**  
**[www.polyglot.cz](http://www.polyglot.cz)**



pro  
všechny typy  
interaktivní  
tabule

# Ene mene

Miluše Jankásková, Karla Ulbert,  
Doris Dusilová

němčina pro děti ve věku 5–9 let

doložka  
MŠMT ČR

- » Dvoudílná učebnice němčiny je určena dětem ve věku 5–9 let.
- » Každý díl učebnice obsahuje devět tematických okruhů.
- » Učební soubor vychází z komunikativní metody a respektuje věkové zvláštnosti žáků.
- » Názorná výuka, tvořivé činnosti, nápodoba, využití her, písní, rýmů, říkadel, pohybových aktivit a dramatické výchovy probouzejí u žáka zájem o německý jazyk a vytvářejí pozitivní vztah k učení se cizímu jazyku.
- » Cyklické opakování, vizualizace, písničky, říkadla a rozpočítadla umožňují žákům snadnější nácvik slovní zásoby, zvukové a později i grafické podoby jazyka.
- » Uspořádání učiva je v souladu s programem výuky mateřského jazyka.
- » Učební soubor obsahuje knihu pro žáka a knihu pro učitele.
- » Učebnice pro žáka plní zároveň funkci pracovního sešitu a je obohacena o přílohu shrnující učivo, tzv. jazykové portfolio (*Sprachenpass*, *Sprachbiografie*, *Dossier*).
- » Kniha pro učitele je současně metodickou příručkou, kromě žakovské učebnice obsahuje

- podrobně strukturovaný obsah (tematický plán), vložené listy s metodickými náměty ke každé vyučovací hodině a přílohy (pokyny pro práci v hodině, tematický slovník, německo-český a česko-německý slovník).
- » Knihu pro učitele doplňují samostatné barevné a černobílé obrazové přílohy, transkripce písniček včetně notového zápisu a fólie pro zpětný projektor.
- » Nezbytnou součástí souboru tvoří audionahrávky, které obsahují fonetická cvičení, říkadla a rozpočítadla namluvená rodilými mluvčími (dospělými a dětmi), písně a relaxační hudbu.
- » Celým souborem žáky provázejí loutky Lisy a Jense.
- » Vybraná cvičení z obou dílů učebnice jsou zpracována jako multimediální verze pro interaktivní tabuli.





## ENE MENE – 1. DÍL

- ◆ kniha pro žáka 978-80-86195-25-4
- ◆ kniha pro učitele 978-80-86195-30-8
- ◆ 2 kazety 859-40-26890-16-2
- ◆ 2 CD 859-40-26890-17-9

### ◆ fólie v deskách

19 fólií pro zpětný projektor

### ◆ fólie bez desek

19 fólií pro zpětný projektor

### ◆ přílohy v deskách

(76 barevných příloh, 66 černobílých příloh a 12 písniček)

### ◆ přílohy bez desek

(76 barevných příloh, 66 černobílých příloh a 12 písniček)

- ◆ loutky Lisy a Jense 859-40-26890-20-9

## ENE MENE – 2. DÍL

- ◆ kniha pro žáka 978-80-86195-31-5
- ◆ kniha pro učitele 978-80-86195-30-8
- ◆ 2 kazety 859-40-26890-24-7
- ◆ 2 CD 859-40-26890-25-4

### ◆ fólie v deskách

22 fólií pro zpětný projektor

### ◆ fólie bez desek

22 fólií pro zpětný projektor

### ◆ přílohy v deskách

(52 barevných příloh, 68 černobílých příloh a 5 písniček)

### ◆ přílohy bez desek

(52 barevných příloh, 68 černobílých příloh a 5 písniček)

## ENE MENE INTERAKTIV

- ◆ učebnice 978-80-86195-76-6



mluvit budou všichni...



# Tintenfass

Miluše Jankásková, Karla Ulbert,  
Doris Dusilová, Jens Krüger,  
Mark Schneider

němčina pro děti ve věku 9–12 let

doložka  
MŠMT ČR

- » Třídílná učebnice němčiny je určena dětem ve věku 9–12 let.
- » Každý díl učebnice obsahuje devět tematických okruhů, každá lekce je rozdělena do deseti vyučovacích hodin.
- » Obsah a rozsah učiva odpovídají požadavkům Rámcového vzdělávacího programu pro základní vzdělávání s cílem dosáhnout referenční úrovně A1 podle SERR.
- » Učební soubor vychází z komunikativní, pragmaticky orientované metody a respektuje věkové zvláštnosti žáků.
- » Názorná výuka, tvořivé činnosti, nápodoba, využití her, písní a dramatické výchovy vytvářejí pozitivní vztah žáka k učení se cizímu jazyku.
- » Žáci se učí přirozeně reagovat v běžných životních situacích přiměřených jejich věku. Seznamují se se zvukovou a grafickou podobou německého jazyka.
- » Žáci rozvíjejí poslech s porozuměním (porozumění učiteli, rodilým mluvčím na nahrávce, spolužákovi) a ústní projev (písně a říkadla, vedení mikrodialogů, obměňování rozhovorů, jednoduché souvislé vyprávění). Žáci postupně nacvičují čtení s porozuměním a písemný projev.
- » Uspořádání učiva je v souladu s programem výuky mateřského jazyka.
- » Učební soubor obsahuje knihu pro žáka, pracovní sešit a knihu pro učitele.
- » Učebnici pro žáka a knihu pro učitele doplňují tematický slovník a abecední německo-český a česko-německý slovník.
- » Kniha pro učitele je současně metodickou příručkou, kromě žákovské učebnice obsahuje podrobně strukturovaný obsah (tematický plán), vložené listy s metodickými náměty ke každé vyučovací hodině a přílohu pokynů pro práci v hodině.
- » Pracovní sešit navazuje na učebnici pro žáka a obsahuje přílohu shrnující učivo, tzv. *Sprachenportfolio* (*Sprachenpass, Sprachbiografie, Dossier*).
- » Knihu pro učitele doplňují samostatné barevné a černobílé obrazové přílohy a fólie pro zpětný projektor. Přílohy obsahují obrazový materiál, podklady ke hram, doplňující cvičení, notový a textový záznam písní a barevné plakáty.
- » Nezbytnou součástí souboru tvoří audionahrávky, které obsahují fonetická cvičení, písničky, relaxační hudbu a texty. Texty namluvili a písničky nazpívali rodilí mluvčí, dospělí i děti.
- » Celým souborem žáky provázejí loutky Lisy a Jense.



## TINTENFASS PRO 3. ROČNÍK ZŠ




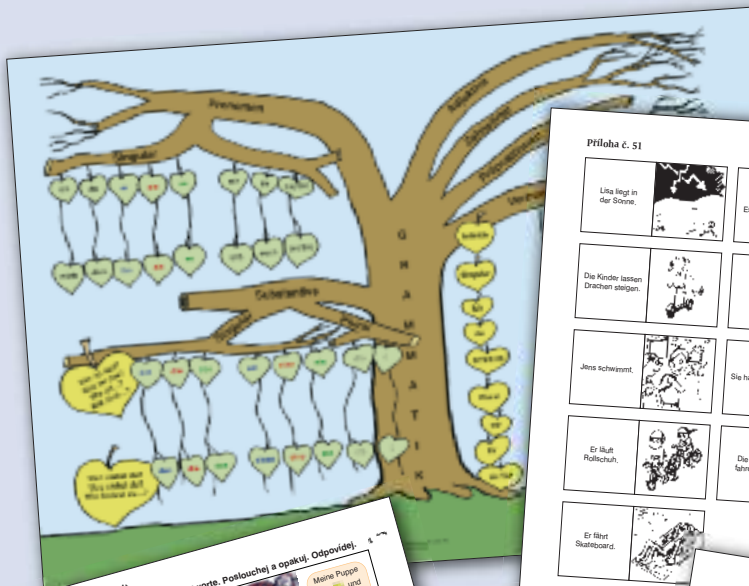
- ◆ kniha pro žáka 978-80-86195-36-0
- ◆ pracovní sešit 978-80-86195-37-7
- ◆ kniha pro učitele 978-80-86195-38-4
- ◆ přílohy 978-80-86195-39-1
- ◆ 2 kazety 859-40-26890-22-3
- ◆ 3 CD 859-40-26890-21-6

## TINTENFASS PRO 4. ROČNÍK ZŠ

- ◆ kniha pro žáka 978-80-86195-40-7
- ◆ pracovní sešit 978-80-86195-41-4
- ◆ kniha pro učitele 978-80-86195-42-1
- ◆ přílohy 978-80-86195-43-8
- ◆ 3 CD 859-40-26890-25-4

## TINTENFASS PRO 5. ROČNÍK ZŠ

- ◆ kniha pro žáka 978-80-86195-46-9
- ◆ pracovní sešit 978-80-86195-47-6
- ◆ kniha pro učitele 978-80-86195-48-3
- ◆ přílohy 978-80-86195-49-0
- ◆ 2 CD 859-40-26890-27-8



mluvit budou všichni...



# Macht mit!

Miluše Jankásková, Doris Dusilová,  
Vladimíra Kolocová, Mark Schneider,  
Jens Krüger

**němčina pro základní školy  
a víceletá gymnázia**

**druhý cizí jazyk**

doložka  
MŠMT ČR

Sada barevných plakátů k učebnímu souboru *Macht mit!* je ZDARMA.

8/9


- » *Macht mit!* je moderní třídílná učebnice německého jazyka na úrovni A1–A2 podle SERR.
- » Učebnice je určena pro výuku němčiny jako druhého cizího jazyka v 7.–9. (resp. 6.–9.) ročníku základních škol nebo v odpovídajících ročnících víceletých gymnázií.
- » Učivo odpovídá svým obsahem a rozsahem (180–200 hodin) požadavkům Rámcového vzdělávacího programu pro základní vzdělávání.
- » Učebnice vede k rozvoji všech řečových dovedností – čtení a poslechu s porozuměním, ústního a písemného projevu.
- » Každý díl obsahuje šest tematických okruhů, každá lekce je rozvržena do deseti vyučovacích hodin. První díl je uveden vstupním audioorálním kurzem.
- » Učební soubor obsahuje učebnici pro žáka, knihu pro učitele a pracovní sešit.
- » Knihu pro žáka doplňují tematický slovník a abecední německo-český a česko-německý slovník.
- » Kniha pro učitele je současně metodickou příručkou, kromě žakovské učebnice obsahuje i vložené listy s metodickými náměty ke každé

vyučovací hodině a přílohu pokynů pro práci v hodině.

- » Vložený metodický list pro učitele obsahuje kromě návrhu práce ve vyučovací hodině i transkripci nahrávek a řešení cvičení.
- » Pracovní sešit navazuje na učebnici pro žáka. Obsahuje přehled gramatického učiva a závěrečné portfolio.
- » Audionahrávky na CD obsahují písně, fonetická cvičení a texty namluvené a nazpívané rodilými mluvčími (dospělými a dětmi).
- » Učební soubor doplňují černobílé přílohy (předlohy ke kopírování) a plakáty.
- » Přílohy obsahují předlohy ke hrám, doplňující cvičení na slovní zásobu a gramatiku a testy.
- » Vybraná cvičení ze všech oddílů učebnice jsou zpracována jako multimediální verze pro interaktivní tabuli.

## Internetová podpora

Přílohy jsou ke stažení ZDARMA na [www.polyglot.cz](http://www.polyglot.cz).





## MACHT MIT! – 1. DÍL

- ◆ kniha pro žáka 978-80-86195-54-4
- ◆ pracovní sešit 978-80-86195-55-1
- ◆ kniha pro učitele 978-80-86195-56-8
- ◆ 2 CD 859-40-26890-32-2

## MACHT MIT! – 2. DÍL

- ◆ kniha pro žáka 978-80-86195-57-5
- ◆ pracovní sešit 978-80-86195-58-2
- ◆ kniha pro učitele 978-80-86195-59-9
- ◆ 2 CD 859-40-26890-33-9

## MACHT MIT! – 3. DÍL

- ◆ kniha pro žáka 978-80-86195-65-0
- ◆ pracovní sešit 978-80-86195-66-7
- ◆ kniha pro učitele 978-80-86195-67-4
- ◆ 2 CD 859-40-26890-34-6

### 17. Wie kann ich...? Wie verstehe ich...? Jak umín/rozumím...?

1	Umím přeložit jednoduché vyprávění o adventu a o vánočních přípravách. Umím vybrat správnou variantu podle obsahu textu.	<input type="checkbox"/>	<input type="checkbox"/>	<input type="checkbox"/>	<input type="checkbox"/>
2	Rozeznám rozhovoru na školním vánočním bazaru. Umím rozeznat o správnosti věty podle obsahu rozhovoru.	<input type="checkbox"/>	<input type="checkbox"/>	<input type="checkbox"/>	<input type="checkbox"/>
3	Umím napsat vánoční a novoroční přání.	<input type="checkbox"/>	<input type="checkbox"/>	<input type="checkbox"/>	<input type="checkbox"/>
4	Umím jednoduché vyprávění o adventu a o vánočních přípravách. Umím koupit dárky (oblečení, školní potřeby, tržky) na školním vánočním bazaru.	<input type="checkbox"/>	<input type="checkbox"/>	<input type="checkbox"/>	<input type="checkbox"/>

Macht mit! Macht mit! siebenunddreißig 37

Žáci hodnotí průběžně svoji práci, výsledky si zaznamenávají v závěru každé lekce v pracovním sešitě a v jazykovém portfoliu.

Žáci si vytvářejí svůj slovníček, odvozují základní gramatická pravidla.

### 19. Mein Wörterbuch. Lies und ergänze. Měj slovníček. Čti a doplň.

abends	die Gulaschsuppe
alle	der Handschuh (Handschuh)
bestimmen	die Handhülle (Handyhülle)
das Bier (Bierchen)	der daa (lighter)
das Brot	der Kebab (Kebab)
das Brötchen (Brötchen)	der Kartoffelalat
essen (er isst)	der Kase
frühstücken	die Kacke
der Frühstück	der das Ketchup (Ketchup)

42 zweiundvierzig Macht mit! Macht mit!

Obrazové přílohy obsahují předlohy ke hrám, doplňující cvičení na slovní zásobu a gramatiku a testy.

## Sprachbiografie

### Üstni projev

1. Umím se představit a říci, kde bydlím a odkud pocházím.

Umím sdělit svou adresu a své telefonní číslo.

Umím vyjádřit, kolik je mi let, do které školy a třídy chodím.

Umím popsat svůj ročník hodin.

Umím představit členy své rodiny a příbuzné. Umím vyjádřit, kolik jim je let, jaké mají povolání a jaké jsou jejich záliby.

Umím vyprávět, co dělám ve volném čase.

Umím představit kamaráda a doplněho (jméno, věk, bydliště, rodina, povolání, škola, třída, záliby).

Umím jednoduché popsat svůj týdenní program.

Umím jednoduché vyprávět o adventu a o vánočních přípravách.

### 3. Es weihnachtet

#### 3. Plural der Substantive. Množné číslo podstatných jmen.

SINGULAR	PLURAL	SINGULAR	PLURAL
♂ = Kuli	♀ = Kuli	♂ = Kuli	♀ = Kuli
Mütze	Mützen	Mütze	Mützen
Bild	Bilder	Bild	Bilder

### Macht mit! Test 6 (Schülerblatt)

Name: \_\_\_\_\_ Klasse: \_\_\_\_\_ Datum: \_\_\_\_\_

1. Lies die Texte. Markiere die richtige Antwort. Preči si texty. Označ správnou odpověď.

A Ina: Quak mal Björn, die Klasse 9 A macht einen Schulausflug und ein Konzert und die Klasse 9 C macht ein Sportfest.  
 Björn: Die 9 C macht ein Sportfest?  
 Ina: Ja, am 16. Mai, um 13 Uhr.  
 Björn: Unsere Klasse, die 9 B, möchte auch ein Sportfest machen.  
 Björn: Am 18. Juni. Wir bereiten schon alles vor.  
 Ina: Und was macht ihr alles?  
 Björn: Nein, leider nicht.

B Ina: Paul und ich schreiben Einladungen. Rita, Paul und Justus schreiben Spotskrieten und Plakate. Georg und Uwe basteln Plakate.  
 Ina: Ach so. Und was steht auf dem Programm?  
 Björn: Welpenzug, Ballspiel und Tauschen. Wir bereiten auch eine Gästegala und einen Imbiss vor.  
 Ina: Macht ihr auch eine Disko?  
 Björn: Nein, leider nicht.

2. Lies und bilde Sätze. Či a tvoř věty.

1. Um 16 Uhr kommen  Di Morgen

sollen  du morgen

2. nicht  deine Freunde  
 mögen  wir deine Freunde

3. dürfen  keine Compuerspiele  
 von meinem  ich kaufen das meine Taschen geld

1. Vorstellen

1. hodina

Slovní zásoba  
 Plural: Gulasch, Brot, Obst, Gemüse, Milch, Obst, Wein, Bier, Kebab, Kartoffel, Kase, Frühstück, Ketchup

Übungen  
 1. Lies und ergänze. Měj slovníček. Čti a doplň.  
 2. Lies und bilde Sätze. Či a tvoř věty.

Pracovní listy  
 1. Lies und ergänze. Měj slovníček. Čti a doplň.  
 2. Lies und bilde Sätze. Či a tvoř věty.

Vložený metodický list pro učitele obsahuje kromě návrhu práce ve vyučovací hodině i transkripci nahrávek a řešení cvičení.



### Macht mit! 1 interaktiv

◆ učebnice 978-80-86195-77-3

### Macht mit! 2 interaktiv

◆ učebnice 978-80-86195-91-9

# Macht mit! interaktiv

Miluše Jankásková, Doris Dusilová,  
Vladimíra Kolocová, Mark Schneider,  
Jens Krüger

němčina pro základní školy  
a víceletá gymnázia

druhý cizí jazyk

pro  
všechny typy  
interaktivní  
table

- » *Macht mit! interaktiv* je multimediální verze učebnice *Macht mit!* na úrovni A1–A2 podle SERR.
- » *Macht mit! interaktiv* obsahuje vybraná cvičení ze všech oddílů učebnice *Macht mit!* – z knihy pro žáka i z pracovního sešitu.
- » Multimediální učebnice nabízí cvičení ke všem řečovým dovednostem: čtení, poslechu, psaní i mluvení.

- » Multimediální učebnice obsahuje řešení úloh a nahrávky všech poslechových textů.
- » Multimediální učebnice umožňuje různé formy práce s transkripcí poslechových textů. Poslechové texty lze i vytisknout.







## Macht mit! interaktiv

- » je moderní typ učebního materiálu.
- » využívá nejnovější technologie a postupy.
- » je uživatelsky velmi jednoduchý.
- » zefektivňuje a zkracuje výuku.
- » motivuje k učení cizího jazyka.
- » umožňuje aktivní zapojení všech žáků.
- » podporuje střídání forem práce při vyučování.
- » poskytuje okamžitou zpětnou vazbu.
- » umožňuje přehlednou kontrolu řešení úloh.

mluvit budou všichni...



# Passt schon!

Doris Dusilová, Vladimíra Kolocová,  
Thomas Hauptenthal, Jens Krüger

němčina pro střední školy

doložka  
MŠMT ČR

## Internetová podpora

Doplňkové materiály jsou ke stažení  
ZDARMA na [www.polyglot.cz](http://www.polyglot.cz).

- » *Passt schon!* je moderní pětidílná učebnice německého jazyka na úrovni A1–B2 podle SERR.
- » Učebnice je vhodná pro výuku němčiny na středních školách a víceletých gymnáziích.
- » Učebnice *Passt schon!* již od 1. dílu systematicky připravuje studenty na maturitní zkoušku z německého jazyka.
- » Učebnice obsahuje živý, aktuální jazyk a vede studenty ke komunikaci v každodenních situacích.
- » Učebnice nabízí současná, zajímavá témata, atraktivní texty a reálie.
- » Každý díl obsahuje osm strukturovaných lekcí. Každá lekce se skládá z několika oddílů. Jednotlivé oddíly nabízejí nácvik všech řečových dovedností.
- » *Passt schon!* obsahuje učebnici s integrovaným pracovním sešitem a metodickou příručku pro učitele s nahrávkami na CD.
- » Součástí učebnice je i souhrnný přehled gramatiky, jazyková biografie a abecední německo-český slovník.
- » Audionahrávky na CD obsahují fonetická cvičení a texty namluvené rodilými mluvčími.

- » Metodická příručka nabízí kromě námětů práce s jednotlivými cvičeními v učebnici a v pracovním sešitě i transkripci nahrávek a řešení cvičení.
- » Metodická příručka usnadňuje orientaci v celém učebním souboru – obsahuje návod, jak kombinovat cvičení z učebnice a pracovního sešitu.
- » K jednotlivým lekcím učebnice *Passt schon!* jsou na [www.polyglot.cz](http://www.polyglot.cz) zdarma ke stažení doplňkové materiály. Obsahují testy, doplňující cvičení na slovní zásobu a gramatiku, cvičení na práci s textem atd.









### Passt schon! 1 interaktiv

◆ učebnice 978-80-86195-95-7

### Passt schon! 2 interaktiv

◆ učebnice 978-80-86195-98-8

# Passt schon! interaktiv

Doris Dusilová, Vladimíra Kolocová,  
Thomas Hauptenthal, Jens Krüger

němčina pro střední školy

pro  
všechny typy  
interaktivní  
tabule

- » *Passt schon! interaktiv* je multimediální verze učebnice *Passt schon!* na úrovni A1–B2 podle SERR.
- » *Passt schon! interaktiv* obsahuje cvičení ze všech oddílů učebnice *Passt schon!* včetně pracovního sešitu.
- » Multimediální učebnice nabízí cvičení ke všem řečovým dovednostem: čtení, poslechu, psaní i mluvení.

- » Multimediální učebnice obsahuje řešení úloh a nahrávky všech poslechových textů.
- » Multimediální učebnice umožňuje různé formy práce s transkripcí poslechových textů. Poslechové texty lze i vytisknout.







## Passt schon! interaktiv

- » je moderní typ učebního materiálu.
- » využívá nejnovější technologie a postupy.
- » je uživatelsky velmi jednoduchý.
- » zefektivňuje a z kvalitňuje výuku.
- » motivuje k učení cizího jazyka.
- » umožňuje aktivní zapojení všech žáků.
- » podporuje střídání forem práce při vyučování.
- » poskytuje okamžitou zpětnou vazbu.
- » umožňuje přehlednou kontrolu řešení úloh.

mluvit budou všichni...





# Sprechen Sie Deutsch?

Doris Dusilová, Vladimíra Kolocová,  
Lucie Brožíková, Ralf Goedert,  
Mark Schneider, Lenka Vachalovská,  
Thomas Haupenthal, Jens Krüger,  
Olga Kolečková, Michaela Albrechtová

němčina pro střední a jazykové školy

doložka  
MŠMT ČR

- » Učební soubor *Sprechen Sie Deutsch?* představuje komplex čtyř na sebe navazujících a vzájemně propojených dílů se stoupající náročností jak v oblasti řečových dovedností, tak jazykových prostředků.
- » Učebnice je určena zájemcům o výuku němčiny ve věku od 15 let, tj. žákům všech typů středních a jazykových škol.
- » Učebnice vede k rozvoji všech řečových dovedností – čtení a poslechu s porozuměním, ústního a písemného projevu.
- » Učebnice nabízí přehledný výklad gramatiky, širokou škálu cvičení na mluvnici, výslovnost, pravopis a slovní zásobu.
- » Každý díl obsahuje 12–14 tematických okruhů, každá lekce je rozvržena zhruba do dvanácti vyučovacích hodin. První díl je uveden vstupním audioorálním kurzem.
- » Učební soubor obsahuje učebnici pro žáka a knihu pro učitele.
- » Žákovská učebnice obsahuje rovněž pracovní sešit s klíčem, mapy, slovníky a přehled gramatiky.
- » Kniha pro učitele obsahuje kromě žákovské učebnice i komplet testů ke kopírování. Na rozšířených okrajích učitelské knihy jsou umístěny

metodické poznámky např. k výkladu gramatiky, vysvětlivky ke slovní zásobě a reáliím. Praktickou součástí jsou i transkripce nahrávek a klíč ke cvičením.

- » Pracovní sešit je součástí žákovské učebnice.
- » Učební soubor doplňují audionahrávky na kazetách a CD. Obsahují nahrávky textů a cvičení na výslovnost a gramatiku.
- » Součástí 1. dílu učebního souboru jsou multimediální program na CD-ROMu a metodická příručka.
- » Metodická příručka doplňuje základní metodické poznámky na rozšířených okrajích knihy pro učitele (1. díl). Obsahuje ukázky práce s 1. dílem učebnice rozpracované jako náměty pro jednotlivé vyučovací hodiny. Součástí metodické příručky jsou obrazové přílohy připravené jako předlohy ke kopírování.

**CD-ROM** Multi-  
mediální titul využívá nejmodernější technologie interaktivní výuky jazyků (hlasové ovládání cvičení a aplikace, inteligentní detekce chyb, zobrazování a analýzy hlasových křivek, výuka slovní zásoby technologií LANGMaster RE-WISE®, virtuální učitel atd.).

## Internetová podpora

Učební soubor *Sprechen Sie Deutsch?* doplňuje velké množství materiálů, které jsou ke stažení **ZDARMA** na [www.polyglot.cz](http://www.polyglot.cz).

**Materiály na webových stránkách obsahují:**

- » ozvučenou slovní zásobu,
- » německo-slovenskou slovní zásobu,
- » obrazové přílohy zaměřené na nácvik slovní zásoby, práci s textem, další procvičování gramatiky,
- » obrazové přílohy rozvíjející ústní a písemný projev žáka,
- » průpravné testy k maturitě z německého jazyka na úrovni A1, A2 a B1 podle SERR,
- » předlohy ke kopírování,
- » soubory pro interaktivní tabuli.

## SPRECHEN SIE DEUTSCH? – 1. DÍL

- ♦ kniha pro žáka 978-80-86195-17-9
- ♦ kniha pro učitele 978-80-86195-09-4
- ♦ 6 kazet 859-40-26890-05-6
- ♦ 5 CD 859-40-26890-12-4
- ♦ metodická příručka 978-80-86195-15-5
- ♦ multimediální CD-ROM

## SPRECHEN SIE DEUTSCH? – 2. DÍL

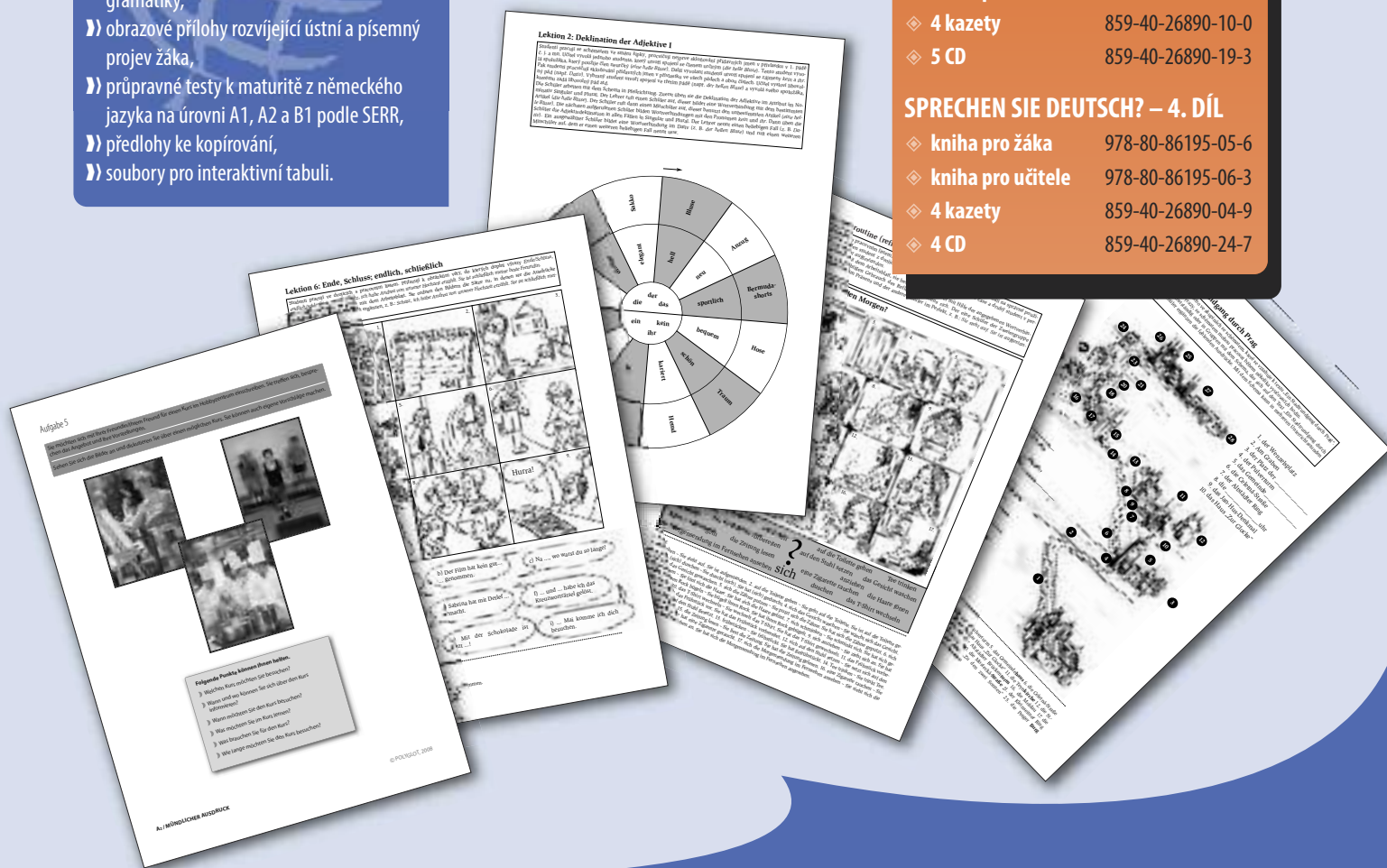
- ♦ kniha pro žáka 978-80-86195-13-1
- ♦ kniha pro učitele 978-80-86195-14-8
- ♦ 6 kazet 859-40-26890-08-7
- ♦ 5 CD 859-40-26890-13-1

## SPRECHEN SIE DEUTSCH? – 3. DÍL

- ♦ kniha pro žáka 978-80-86195-19-3
- ♦ kniha pro učitele 978-80-86195-20-9
- ♦ 4 kazety 859-40-26890-10-0
- ♦ 5 CD 859-40-26890-19-3

## SPRECHEN SIE DEUTSCH? – 4. DÍL

- ♦ kniha pro žáka 978-80-86195-05-6
- ♦ kniha pro učitele 978-80-86195-06-3
- ♦ 4 kazety 859-40-26890-04-9
- ♦ 4 CD 859-40-26890-24-7



mluvit budou všichni...



## SPRECHEN SIE DEUTSCH? PRO ZDRAVOTNICKÉ OBORY

- ◆ kniha pro studenta 978-80-86195-32-2
- ◆ kniha pro učitele 978-80-86195-33-9
- ◆ 6 kazet 859-40-26890-26-1

# Sprechen Sie Deutsch?

## pro zdravotnické obory

Doris Dusilová, Vladimíra Kolocová,  
Lucie Pittnerová, Thomas Hauptenthal,  
Mojmír Kolář, Jens Krüger

němčina pro zdravotnické obory

doložka  
MŠMT ČR

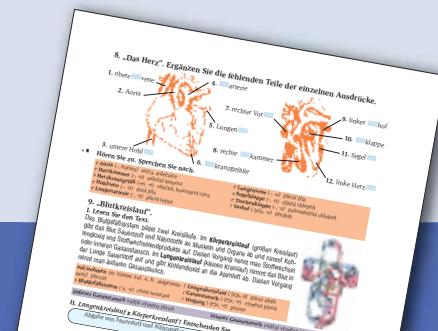
Zvuky ve formátu MP3 jsou ke stažení  
na [www.polyglot.cz](http://www.polyglot.cz).

18/19

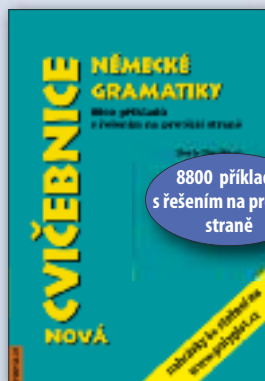
- » Učebnice *Sprechen Sie Deutsch? pro zdravotnické obory* je určena pro výuku německého jazyka na středních a vyšších zdravotnických školách, popř. na lékařských fakultách.
- » Učebnici lze použít jako doplněk učebních souborů určených pro základní výuku německého jazyka na příslušných typech škol.
- » Učebnice vychází z požadavků pro výuku německého jazyka pro obor zdravotnický asistent, všeobecná sestra, diplomovaná všeobecná sestra, diplomovaný zdravotnický laborant, laboratorní asistent, diplomovaný zubní technik, asistent zubního technika, diplomovaný oční technik, oční technik, diplomovaný nutriční terapeut, nutriční asistent, diplomovaný farmaceutický asistent, diplomovaná dentální hygienistka, ortoticko-protetický technik.
- » Učebnice vznikla v úzké spolupráci s učiteli a zdravotnickými pracovníky jak z České republiky, tak ze Spolkové republiky Německo.
- » Učebnice nabízí všeobecně, populárně-vědecky a odborně orientované texty zaměřené na zdravotnickou oblast, širokou škálu fonetických a lexikálních cvičení, náměty k ústnímu a písemnému projevu. Neobsahuje výklad

gramatických jevů, zaměřuje se na opakování a procvičování gramatického učiva, které úzce souvisí s odborným stylem.

- » Učebnice obsahuje 21 lekcí. Každá lecke se skládá z několika tematicky ucelených bloků, každý blok je uzavřen shrnujícím cvičením. Učitel může probrat jen část lekce, a tím koordinovat rozsah probírané látky.
- » Učební soubor obsahuje učebnici pro studenta a knihu pro učitele.
- » Kniha pro studenta plní zároveň funkci pracovního sešitu a je doplněna německo-českým a česko-německým slovníkem.
- » Kniha pro učitele obsahuje kromě studentské učebnice i klíč ke cvičením, transkripci nahrávek a metodickou poznámku.
- » Učební soubor doplňují audionahrávky. Obsahují texty, fonetická cvičení a písničky, které namluvili a nazpívali rodilí mluvčí.







1800 příkladů  
s řešením na protější straně

# Cvičebnice německé gramatiky

Doris Dusilová, Mathias Ebel,  
Ralf Goedert, Vladimíra Kolocová,  
Lenka Vachalovská


cvičebnice němčiny pro všechny  
typy škol i samouky

- » Cvičebnice německé gramatiky je určena žákům a studentům všech typů škol a jazykových kurzů.
- » Cvičebnice je výborným doplňujícím materiálem k běžně používaným učebnicím němčiny.
- » Cvičebnice je určena pro studenty všech úrovní, od začátečníků až po pokročilé.
- » Cvičebnice je vhodnou pomůckou pro samouky, ke všem příkladům poskytuje řešení na protější straně.
- » Cvičebnice neobsahuje výklad gramatiky, ale příklady k intenzivnímu procvičování gramatických a lexikálních jevů.
- » Cvičebnice je rozdělena do 30 kapitol, z nichž každá zahrnuje průměrně 290 příkladů.
- » Jednotlivé kapitoly jsou členěny do čtyř úrovní podle obtížnosti gramatických jevů a rozsahu slovní zásoby.
- » Cvičebnice je doplněna audi nahrávkami. Šest audiokazet obsahuje různé typy cvičení ze všech kapitol a úrovní.


## CVIČEBNICE NĚMECKÉ GRAMATIKY

- ♦ cvičebnice 978-80-86195-10-0
- ♦ 6 kazet 859-40-26890-06-3

Zvuky ve formátu MP3 jsou ke stažení  
na [www.polyglot.cz](http://www.polyglot.cz).



mluvit budou všichni...



## FERTIGKEITSTRAINING A1

❖ cvičebnice se 2 CD 978-80-86195-63-6

## FERTIGKEITSTRAINING A2

❖ cvičebnice se 2 CD 978-80-86195-70-4

## FERTIGKEITSTRAINING B1

❖ cvičebnice se 2 CD 978-80-86195-51-3

# Fertigkeitstraining

Thomas Hauptenthal,  
Vladimíra Kolocová,  
Lucie Pittnerová

cvičebnice němčiny  
příprava k maturitě  
příprava ke zkouškám  
Goethe-Institutu

- » *Fertigkeitstraining* je nová řada moderních cvičebnic německého jazyka na úrovni A1–B1 podle SERR.
- » Cvičebnice němčiny *Fertigkeitstraining* se zaměřují na rozvoj komunikativních dovedností.
- » Cvičebnice jsou vhodné pro výuku v kurzu i pro samostatné opakování a procvičování.
- » Cvičebnice připravují studenty na maturitní zkoušku z německého jazyka a na zkoušky *Goethe-Zertifikat A1–B1*.
- » Cvičebnice obsahují cvičení ke všem řečovým dovednostem: čtení, poslechu, psaní a mluvení.
- » Cvičebnice nabízejí tipy a strategie, jak správně řešit jednotlivé úlohy.
- » Cvičebnice obsahují řešení ke cvičením a transkripci všech poslechových textů.
- » Součástí každé cvičebnice jsou audio CD se všemi poslechovými texty.
- » Vybraná cvičení ze všech oddílů (čtení, poslech, písemný a ústní projev) jsou zpracována jako multimediální verze pro interaktivní tabuli.



HÖRVERSTEHEN

**1. Was ist der zentrale Inhalt?**

**2. Welche Häuser bekommen Pizza am Geburtstag?**

**3. Was kostet 2,50 Euro?**

SCHRIFTLICHER AUSDRUCK

**Aufgabe 12**

Lesen Sie den Text und ergänzen Sie die drei fehlenden Informationen im Formular.

**HOTEL SONNENBUHL**

www.sonnenbuhl.de

Wirtshaus:  Frühstück:  Ausblick:

Zimmernummer:

Event:  Nichtraucher  Raucher

Personen:

Wohlfühlperson:

Wohlfühlhund:

Land:

Appld für Personen:

Dienerhund:

**LESEVERSTEHEN**

**Aufgabe 12**

Lesen Sie den Text und die drei Aufgaben zum Text. Sind die Aussagen (1-4) richtig (R) oder falsch (F)? Kreuzen Sie an.

**Schüler-Rockfestival in Wuppertal**

Für jeden Geschmack ist was dabei

Es ist der 10. Juni, genau 16.30 Uhr im ersten maltesen Festival Center vor der Wuppertalbrücke in Wuppertal. Die Schüler-Rockfestivals sind gerade erst begonnen. In der ersten Runde haben vier Schulen teilgenommen. Die Rocker haben die Rocker, die Rocker haben die Rocker, die Rocker haben die Rocker...

1. Das Festival findet am 10. Juni statt.  R  F

2. Die Schüler-Rockfestivals sind ein Projekt der Stadt Wuppertal.  R  F

3. Die Schüler-Rockfestivals sind ein Projekt der Schulen.  R  F

4. Die Schüler-Rockfestivals sind ein Projekt der Eltern.  R  F

SPRACHBAUSTEINE

DIDAKTISIERTE MODELLTESTE

**Schriftlicher Ausdruck - Teil 1**

Lesen Sie sich die Aufgabenstellung aufmerksam durch. Unterstreichen Sie die wichtigsten Informationen!

1. Lesen Sie sich die Aufgabenstellung aufmerksam durch. Unterstreichen Sie die wichtigsten Informationen!

2. Lesen Sie sich die Aufgabenstellung aufmerksam durch. Unterstreichen Sie die wichtigsten Informationen!

3. Lesen Sie sich die Aufgabenstellung aufmerksam durch. Unterstreichen Sie die wichtigsten Informationen!

**Schriftlicher Ausdruck - Teil 2**

Lesen Sie sich die Aufgabenstellung aufmerksam durch. Unterstreichen Sie die wichtigsten Informationen!

1. Lesen Sie sich die Aufgabenstellung aufmerksam durch. Unterstreichen Sie die wichtigsten Informationen!

2. Lesen Sie sich die Aufgabenstellung aufmerksam durch. Unterstreichen Sie die wichtigsten Informationen!

3. Lesen Sie sich die Aufgabenstellung aufmerksam durch. Unterstreichen Sie die wichtigsten Informationen!

DIDAKTISIERTE MODELLTESTE

**Mündlicher Ausdruck - Einführung**

Lesen Sie sich die Aufgabenstellung aufmerksam durch. Unterstreichen Sie die wichtigsten Informationen!

1. Lesen Sie sich die Aufgabenstellung aufmerksam durch. Unterstreichen Sie die wichtigsten Informationen!

2. Lesen Sie sich die Aufgabenstellung aufmerksam durch. Unterstreichen Sie die wichtigsten Informationen!

3. Lesen Sie sich die Aufgabenstellung aufmerksam durch. Unterstreichen Sie die wichtigsten Informationen!

**Mündlicher Ausdruck - Teil 2**

Lesen Sie die Aufgabenstellung und achten Sie auf die Bilder genau auf!

1. Lesen Sie sich die Bilder an. Wählen Sie ein Bild aus und beschreiben Sie es.

2. Wählen Sie ein Bild aus, das Sie beschreiben möchten.

3. Wählen Sie ein Bild aus, das Sie beschreiben möchten.

**Aufgabe 4**

Lesen Sie den Text und ergänzen Sie die drei fehlenden Informationen im Formular.

**Schließung an der Potsdamer Mark-Vor-Gauteschule**

www.potsdamer-mark.de

Wirtshaus:  Frühstück:  Ausblick:

Zimmernummer:

Event:  Nichtraucher  Raucher

Personen:

Wohlfühlperson:

Wohlfühlhund:

Land:

Appld für Personen:

Dienerhund:

**SPRACHBAUSTEINE**

**Aufgabe 4**

Lesen Sie den Text und ergänzen Sie die drei fehlenden Informationen im Formular.

**Schließung an der Potsdamer Mark-Vor-Gauteschule**

www.potsdamer-mark.de

Wirtshaus:  Frühstück:  Ausblick:

Zimmernummer:

Event:  Nichtraucher  Raucher

Personen:

Wohlfühlperson:

Wohlfühlhund:

Land:

Appld für Personen:

Dienerhund:

**LESEVERSTEHEN**

**Aufgabe 12**

Lesen Sie den Text und die drei Aufgaben zum Text. Sind die Aussagen (1-4) richtig (R) oder falsch (F)? Kreuzen Sie an.

**Schüler-Rockfestival in Wuppertal**

Für jeden Geschmack ist was dabei

Es ist der 10. Juni, genau 16.30 Uhr im ersten maltesen Festival Center vor der Wuppertalbrücke in Wuppertal. Die Schüler-Rockfestivals sind gerade erst begonnen. In der ersten Runde haben vier Schulen teilgenommen. Die Rocker haben die Rocker, die Rocker haben die Rocker, die Rocker haben die Rocker...

1. Das Festival findet am 10. Juni statt.  R  F

2. Die Schüler-Rockfestivals sind ein Projekt der Stadt Wuppertal.  R  F

3. Die Schüler-Rockfestivals sind ein Projekt der Schulen.  R  F

4. Die Schüler-Rockfestivals sind ein Projekt der Eltern.  R  F

**LESEVERSTEHEN**

**Aufgabe 12**

Lesen Sie den Text und die drei Aufgaben zum Text. Sind die Aussagen (1-4) richtig (R) oder falsch (F)? Kreuzen Sie an.

**Schüler-Rockfestival in Wuppertal**

Für jeden Geschmack ist was dabei

Es ist der 10. Juni, genau 16.30 Uhr im ersten maltesen Festival Center vor der Wuppertalbrücke in Wuppertal. Die Schüler-Rockfestivals sind gerade erst begonnen. In der ersten Runde haben vier Schulen teilgenommen. Die Rocker haben die Rocker, die Rocker haben die Rocker, die Rocker haben die Rocker...

1. Das Festival findet am 10. Juni statt.  R  F

2. Die Schüler-Rockfestivals sind ein Projekt der Stadt Wuppertal.  R  F

3. Die Schüler-Rockfestivals sind ein Projekt der Schulen.  R  F

4. Die Schüler-Rockfestivals sind ein Projekt der Eltern.  R  F

**MÜNDLICHER AUSDRUCK**

**Aufgabe 7**

Lesen Sie die Aufgabenstellung und achten Sie auf die Bilder genau auf!



1. Lesen Sie sich die Bilder an. Wählen Sie ein Bild aus und beschreiben Sie es.

2. Wählen Sie ein Bild aus, das Sie beschreiben möchten.

3. Wählen Sie ein Bild aus, das Sie beschreiben möchten.

mluvit budou všichni...





### FERTIGKEITSTRAINING A1 INTERAKTIV

◆ cvičebnice 978-80-86195-69-8

### FERTIGKEITSTRAINING A2 INTERAKTIV

◆ cvičebnice 978-80-86195-82-7

### FERTIGKEITSTRAINING B1 INTERAKTIV

◆ cvičebnice 978-80-86195-64-3

## Fertigkeitstraining interaktiv

Thomas Haupenthal,  
Vladimíra Kolocová,  
Lucie Pittnerová

multimediální cvičebnice němčiny  
příprava k maturitě  
příprava ke zkouškám  
Goethe-Institutu

pro  
všechny typy  
interaktivní  
tabule

- » *Fertigkeitstraining interaktiv* je multimediální verze cvičebnicové řady *Fertigkeitstraining* na úrovni A1–B1 podle SERR.
- » *Fertigkeitstraining interaktiv* obsahuje vybraná cvičení ze všech kapitol tištěné verze cvičebnice.
- » Multimediální cvičebnice *Fertigkeitstraining interaktiv* připravují studenty na maturitní zkoušku z německého jazyka a na zkoušky Goethe-Institutu.
- » Multimediální cvičebnice obsahují cvičení ke všem řečovým dovednostem: čtení, poslechu, psaní a mluvení.

- » Multimediální cvičebnice nabízejí tipy a strategie, jak správně řešit jednotlivé úlohy.
- » Multimediální cvičebnice obsahují řešení všech úloh, které vedou k rozvoji čtení, poslechu a písemného projevu.
- » Multimediální cvičebnice obsahují nahrávky všech poslechových textů.
- » Multimediální cvičebnice nabízejí různé formy práce s transkripcí poslechových textů. Poslechové texty lze i vytisknout.





## Fertigkeitstraining interaktiv

- » je moderní typ učebního materiálu.
- » využívá nejnovější technologie a postupy.
- » je uživatelsky velmi jednoduchý.
- » zefektivňuje a zkvalitňuje výuku.
- » motivuje k učení cizího jazyka.
- » umožňuje aktivní zapojení všech žáků.
- » podporuje střídání forem práce při vyučování.
- » poskytuje okamžitou zpětnou vazbu.
- » umožňuje přehlednou kontrolu řešení úloh.

mluvit budou všichni...



# Deutsch mit Lust und Liedern


Jens Krüger, Doris Dusilová,  
Vladimíra Kolocová, Martin Dušek

cvičebnice němčiny  
pro všechny typy škol

## DEUTSCH MIT LUST UND LIEDERN

◆ cvičebnice s CD 978-80-86195-62-9

- » *Deutsch mit Lust und Liedern* je moderní cvičebnice německého jazyka na úrovni A1–A2.
- » Cvičebnice je určena žákům a studentům všech typů škol a jazykových kurzů.
- » Cvičebnice je výborným doplňujícím materiálem ke všem učebnicím němčiny.
- » Cvičebnice obsahuje 15 písní a rapů, které vycházejí z běžných konverzačních témat.
- » Cvičebnice se zaměřuje na nácivk slovní zásoby a fonetiky.
- » Cvičebnice obsahuje cvičení ke všem řečovým dovednostem: čtení, poslechu, psaní a mluvení.
- » Cvičebnice obsahuje řešení ke cvičením a transkripci všech poslechových textů.
- » Součástí cvičebnice je audio CD se všemi poslechovými texty.





### 8. Marks und Susis Zuhause. Erzählen Sie anhand der Bilder.

Mark wohnt auf einem ... Das Bauwerk ist ... Es gibt hier ein Möbel ... eines Schließens ... und viele Dinge zum ... und zwei ... Auf dem ... Mark wohnt in der Natur ... Susi hat auch Pflanzen, er muss ... oder ... machen.

Susi wohnt in einer Wohnung in einem ... Die Wohnung hat ... groß. Es gibt hier ein ... aus dem Fenster sieht man ... Susi geht ... an am Computer. Susi mag ... Susi geht ... Susi läuft zu Hause. Sie hat ... Dinge, die hat zwei ... oder ... den ...

### 9. Mein Zuhause. Ergänzen Sie und bilden Sie kurze Gespräche.

**Wohnort**

**Haustiere**

**Freizeit**

**Pflichten**

Wo wohnst du? Ich wohne in einer Wohnanlage.

Wie groß ist deine Wohnung? Nicht, nicht.

Hast du Haustiere? Ja.

Was machst du in deiner Freizeit? Ich ...

Wie häufig du zu Hause? Ich ...

9. Die Möbelstadt

9. Die Möbelstadt

### Der Begrüßungsrap

1. Hören Sie zu und lesen Sie mit.

1. Hören Sie zu und lesen Sie mit. Hey, hallo, guten Morgen, guten Tag, grüß Gott oder Servus, da komm' ich von der Schule. Grüßen oder nicht, das ist hier nicht die Frage. Natürlich grüßen wir uns das alle Tage. Die Frage ist nur wie, ja, das kommt schon an. Hey, hallo, guten Morgen, guten Tag, Hey, hallo, guten Morgen, guten Tag, Hey, hallo, guten Morgen, guten Tag, auf Wiedersehen und Tschüss!

2. Lesen Sie den Text noch einmal und unterstreichen Sie alle Grußformeln. Ordnen Sie die Grußformeln richtig zu.

**Begrüßen**

**Verabschiedungen**

3. Üben Sie Ihren Wortschatz.

a) Hören Sie und sprechen Sie nach. Notieren Sie die richtige Grußformel.

**Grüß Gott**  **Servus**  **Guten Morgen**  **Gut Willkommen**

b) Welche Substantive enthalten folgende Buchstaben? Ergänzen Sie.

**W** **U** **L** **S** **T** **H** **E** **N**

1.

2.

3.

4) Welche Personalpronomen sind in diesem Wort versteckt? Schreiben Sie sie auf.

**WIEDERSEHEN**

5) In welches Großformat kommen folgende Buchstaben? Ergänzen Sie.

**W** **U** **L** **S** **T** **H** **E** **N**

6. Lesen Sie und ordnen Sie den passenden Text richtig zu.

1. Guten Morgen, Servus, Grüß Gott, Auf Wiedersehen.

2. Guten Tag, Hallo, Servus, Tschüss, Auf Wiedersehen.

3. Guten Morgen, Servus, Auf Wiedersehen.

4. Guten Tag, Hallo, Servus, Tschüss, Auf Wiedersehen.

5. Hören Sie zu und rapen Sie mit.

1. Guten Tag, Hallo, Servus, Tschüss, Auf Wiedersehen.

2. Guten Morgen, Servus, Auf Wiedersehen.

3. Guten Tag, Hallo, Servus, Tschüss, Auf Wiedersehen.

4. Guten Morgen, Servus, Auf Wiedersehen.

### 5. Mein Körper.

a) Hören Sie zu und sprechen Sie nach. Ergänzen Sie den Singular bzw. den Plural der Substantive.

das Auge  das Fuß  die Arm

das Knie  die Finger  das Bein

das Hand  der Zahn  der Hand

b) Benennen Sie die Körperteile. Fragen Sie und antworten Sie.

1. der Kopf

2.

3.

4.

5.

6.

7.

8.

9.

10.

Was tut dir weh? Was hat ...

Was tut dir weh? Ich habe ...

Was hat dir weh? Ich habe ...

34

### 6. Christian

Mo	Di	Mi	Do	Fr	Sa	So
frei	10-11 Uhr Einkauf bringt	12-13 Uhr Bücher in Läden	14-15 Uhr Schule bringt	16-17 Uhr Obst einkaufen kann	18-19 Uhr mit Freunde ausgehen	20-21 Uhr Freizeit aktiv

Hallo Christian! Wie machst du dein Wochenende?  
Ich mache es sehr schön.  
Hallo Angela! Wie geht es dir?  
Mir geht es sehr gut.  
Es hat mir Spaß, ich kann nicht so schnell sein.  
Ich habe ...  
Hallo Angela! Wie geht es dir?  
Mir geht es sehr gut.  
Es hat mir Spaß, ich kann nicht so schnell sein.  
Ich habe ...

### 9. Mein Terminkalender.

a) Notieren Sie.

**Mo**

**Di**

**Mi**

**Do**

**Fr**

**Sa**

**So**

b) Bilden Sie kurze Gespräche.

Hallo Anna, hast du am Donnerstagabend Zeit? Ich möchte gerne meine Freunde besuchen.  
Ich habe ...  
Hallo Anna! Wie geht es dir?  
Mir geht es sehr gut.  
Es hat mir Spaß, ich kann nicht so schnell sein.  
Ich habe ...

10. Der Wochenplan

39

### Das Konjugationslied

1. Hören Sie zu und lesen Sie mit. Ergänzen Sie die Personalpronomen.

Ich ... es, es ist gut nicht so schnell.  
Wir ... und sie, wir können immer mehr.  
Ihr ... schwimmt und ... schwimmt.  
Es ... schwimmt nach ... schwimmt.  
Und ... alle schwimmen mit ... schwimmt.  
Du ... es ist gut nicht so schnell.  
Und ... wir werden immer mehr.  
Schreibt ... schreibt.  
Schreibt ... schreibt.  
Und ... alle schreiben mit ... schreibt.  
Wir ... alle schreiben und lesen.

2. Hören Sie noch einmal zu und kontrollieren Sie Ihre Lösung. Singen Sie mit.

3. Spielen Sie mit Verben.

a) Nennen Sie zu und sprechen Sie nach. Ergänzen Sie die Tabelle.

	ich	du	er/sie/es	wir	ih	alle/Sie
offnen						
lachen						
luftholen						
besuchen						
zahlen						
lachen						
laufen						

b) Das Konjugationslied. Variieren Sie den Text und singen Sie.

Ich ... es, es ist gut nicht so schnell.  
Wir ... und sie, wir können immer mehr.  
Ihr ... schwimmt und ... schwimmt.  
Es ... schwimmt nach ... schwimmt.  
Und ... alle schwimmen mit ... schwimmt.  
Du ... es ist gut nicht so schnell.  
Und ... wir werden immer mehr.  
Schreibt ... schreibt.  
Schreibt ... schreibt.  
Und ... alle schreiben mit ... schreibt.  
Wir ... alle schreiben und lesen.

3. Das Konjugationslied

3. Das Konjugationslied

4. Üben Sie Ihren Wortschatz.

a) Hören Sie zu und sprechen Sie nach. Ordnen Sie die Infinitive nach dem Akkusativ zu.

1.

2.

3.

4.

5.

6.

7.

8.

9.

10.

b) Würfeln Sie und spielen Sie mit.

Angenommen, Du ...  
Lena präsentiert einen Buch an ...  
Ich zeichne ein T-Shirt an ...  
Ich verleihe ein ...  
Ich verleihe die ...  
Ich verleihe die ...

5. Wer macht was gern?

a) Benennen Sie die Tätigkeiten und ergänzen Sie richtig.

1.

2.

3.

4.

5.

6.

7.

8.

9.

10.

3. Das Konjugationslied

3. Das Konjugationslied

mluvit budou všichni...



## Německá synonymní slovesa

Olga Kolečková, Thomas Hauptenthal,  
Jürgen Atzgerstorfer

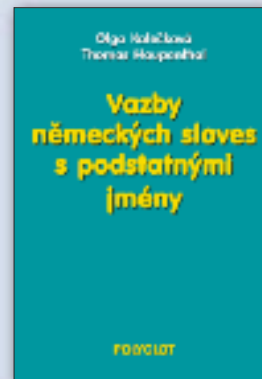
cvičebnice němčiny pro všechny typy  
škol i samouky

použít metodu	die Methode <b>anwenden</b>
použít koření	die Gewürze <b>verwenden</b>
přijmout dárek	das Geschenk <b>annehmen</b>
přijmout hosta	den Gast <b>aufnehmen</b>
vyhýbat se otázce	der Frage <b>ausweichen</b>
vyhýbat se alkoholu	den Alkohol <b>meiden</b>

### NĚMECKÁ SYNONYMNÍ SLOVESA

◇ cvičebnice 978-80-86195-07-0

- » Cvičebnice *Německá synonymní slovesa* je určena studentům všech typů škol a jazykových kurzů.
- » Cvičebnice je výborným doplňujícím materiálem ke všem běžně používaným učebnicím němčiny.
- » Cvičebnice je vhodnou pomůckou pro samouky.
- » Cvičebnice se zaměřuje na německá synonymní slovesa z hlediska jejich kombinačních možností, a to na ty případy, kdy jednomu českému slovesu odpovídá v němčině více sloves, která jsou více či méně významově příbuzná.
- » Cvičebnice obsahuje 80 řad synonymních sloves, 300 sloves s analýzou a kontextem a 1200 příkladových vět.
- » Každá řada synonymních sloves je uvedena stručnou analýzou jednotlivých sloves včetně několika příkladů. Na ně pak navazují další příklady k procvičení.
- » Na závěr cvičebnice jsou zařazena souhrnná cvičení s řešením na protější straně.



## Vazby německých sloves s podstatnými jmény

Olga Kolečková, Thomas Hauptenthal

cvičebnice němčiny pro všechny typy  
škol i samouky

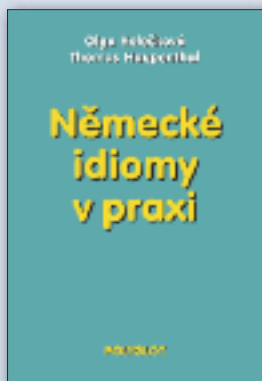
in Betracht ziehen	<b>vzít</b> v úvahu
Bilanz ziehen	<b>dělat</b> bilanci
das Fazit ziehen	<b>vyvodit</b> závěr
Nutzen ziehen	<b>mít</b> užitek
einen Vergleich ziehen	<b>provést</b> srovnání

## VAZBY NĚMECKÝCH SLOVES S PODSTATNÝMI JMÉNY

◇ cvičebnice

978-80-90198-85-2

- » Cvičebnice *Vazby německých sloves s podstatnými jmény* je určena studentům všech typů škol a jazykových kurzů.
- » Cvičebnice je výborným doplňujícím materiálem ke všem běžně používaným učebnicím němčiny.
- » Cvičebnice je vhodnou pomůckou pro samouky.
- » Cvičebnice obsahuje více než 500 frekventovaných německých vazeb se slovesy, která nejsou doslovným překladem sloves českých.
- » Cvičebnice má část česko-německou, která upozorňuje na zcela odlišné německé ekvivalenty téhož českého slovesa v různých vazbách, a část německo-českou, kde jsou procvičovány nejdůležitější vazby s 60 německými slovesy.
- » Na závěr cvičebnice jsou zařazena souhrnná cvičení s řešením na protější straně.



## Německé idiomy v praxi

Olga Kolečková, Thomas Hauptenthal

**cvičebnice němčiny pro všechny typy  
škol i samouky**

## NĚMECKÉ IDIOMY V PRAXI

◇ cvičebnice

978-80-86195-16-2

### Zamilovaná, svedená a opuštěná

balit/sbalit ženskou – eine Frau anmachen/anbaggern/aufreißen  
dostat kopačky – sich eine Abfuhr holen/den Laufpass bekommen  
někoho odpálkovat – jemanden abblitzen lassen/jemandem die kalte  
Schulter zeigen

klofnout si jiného – sich einen anderen angeln/anlachen/an Land ziehen  
přebrat bratrovi přítelkyni – dem Bruder die Freundin ausspannen

### Alkohol

dát si panáka – einen trinken/einen kippen/sich einen hinter die Binde gießen  
trochu přebrat – einen über den Durst trinken  
mít v hlavě – einen sitzen haben

- » Cvičebnice *Německé idiomy v praxi* je určena studentům všech typů škol a jazykových kurzů.
- » Cvičebnice je výborným doplňujícím materiálem ke všem běžně používaným učebnicím němčiny.
- » Cvičebnice je vhodnou pomůckou pro samouky.
- » Cvičebnice obsahuje idiomy a hovorové výrazy k vybraným dvaadvaceti tématům, o kterých se lidé velice často a rádi baví.
- » Cvičebnice nabízí velké množství textů, překladových a doplňovacích cvičení.
- » Na závěr cvičebnice jsou zařazena souhrnná cvičení s řešením na protější straně.

mluvit budou všichni...





# Time to Talk

Sarah Peters, Tomáš Gráf

angličtina pro střední  
a jazykové školy

doložka  
MŠMT ČR

- » Učební soubor *Time to Talk* představuje komplex čtyř na sebe navazujících a vzájemně propojených dílů se stoupající náročností jak v oblasti řečových dovedností, tak jazykových prostředků.
- » Učebnice je určena zájemcům o výuku angličtiny ve věku od 15 let, tj. žákům všech typů středních a jazykových škol.
- » Učebnice vede k rozvoji všech řečových dovedností – čtení a poslechu s porozuměním, ústního a písemného projevu.
- » Učebnice nabízí přehledný výklad gramatiky, širokou škálu cvičení na mluvnici, výslovnost, popis a slovní zásobu.
- » Každý díl obsahuje 11–12 tematických okruhů, každá lekce je rozvržena zhruba do dvanácti vyučovacích hodin. První díl je uveden vstupním audioorálním kurzem.
- » Učební soubor obsahuje učebnici pro žáka a knihu pro učitele.
- » Žákovská učebnice obsahuje rovněž pracovní sešit, mapy, slovníky a přehled gramatiky.
- » Kniha pro učitele obsahuje kromě žakovské učebnice i komplet testů ke kopírování. Na rozšířených okrajích učitelské knihy jsou umístěny metodické poznámky např. k výkladu

gramatiky, vysvětlivky ke slovní zásobě a reáliím. Praktickou součástí jsou i transkripce nahrávek a klíč ke cvičením.

- » Pracovní sešit je součástí žákovské učebnice.
- » Učební soubor doplňují audionahrávky na kazetách a CD. Obsahují nahrávky textů a cvičení na výslovnost a gramatiku.

## Maturitní edice

Učební soubor *Time to Talk* obsahuje přílohu s průpravnými testy k maturitě z anglického jazyka na úrovni A1–B1 podle SERR. Od prvního dílu učebnice si žáci mohou procvičovat všechny řečové dovednosti (čtení, poslech, psaní a mluvení) v souladu s posledními požadavky maturitní zkoušky z anglického jazyka. Poslechová cvičení jsou umístěna ke stažení ZDARMA na [www.polyglot.cz](http://www.polyglot.cz).

## Internetová podpora

Učební soubor *Time to Talk* doplňuje velké množství materiálů, které jsou ke stažení **ZDARMA** na [www.polyglot.cz](http://www.polyglot.cz).

Materiály na webových stránkách obsahují:

- » ozvučenou slovní zásobu,
- » anglicko-slovenskou slovní zásobu,
- » obrazové přílohy zaměřené na nácvik slovní zásoby, práci s textem, další procvičování gramatiky,
- » obrazové přílohy rozvíjející ústní a písemný projev žáka,
- » předlohy ke kopírování.

## TIME TO TALK – 1. DÍL

- ◆ kniha pro žáka 978-80-86195-11-7
- ◆ kniha pro učitele 978-80-86195-12-4
- ◆ 4 CD 859-40-26890-11-7
- ◆ 4 kazety 859-40-26890-07-0

## TIME TO TALK – 2. DÍL

- ◆ kniha pro žáka 978-80-86195-21-6
- ◆ kniha pro učitele 978-80-86195-22-3
- ◆ 5 CD 859-40-26890-18-6
- ◆ 4 kazety 859-40-26890-09-4

## TIME TO TALK – 3. DÍL

- ◆ kniha pro žáka 978-80-86195-26-1
- ◆ kniha pro učitele 978-80-86195-27-8
- ◆ 5 CD 859-40-26890-15-5
- ◆ 6 kazet 859-40-26890-14-8

## TIME TO TALK – 4. DÍL

- ◆ kniha pro žáka 978-80-86195-34-6
- ◆ kniha pro učitele 978-80-86195-35-3
- ◆ 6 CD 859-40-26890-29-2
- ◆ 6 kazet 859-40-26890-28-5

### Lesson 2: Puzzle (Ovoce na Vánoce)

Christmas tree puzzle. The tree is divided into sections with the following text:

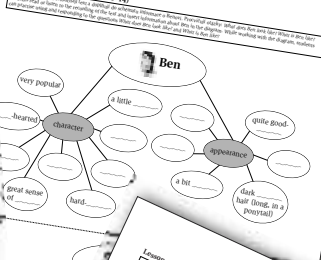
- It's right for snow.
- It's time to get ready for Christmas.
- It's time to get ready for Christmas.
- It's time to get ready for Christmas.
- It's time to get ready for Christmas.
- It's time to get ready for Christmas.
- It's time to get ready for Christmas.
- It's time to get ready for Christmas.
- It's time to get ready for Christmas.
- It's time to get ready for Christmas.
- It's time to get ready for Christmas.
- It's time to get ready for Christmas.
- It's time to get ready for Christmas.
- It's time to get ready for Christmas.
- It's time to get ready for Christmas.
- It's time to get ready for Christmas.
- It's time to get ready for Christmas.
- It's time to get ready for Christmas.
- It's time to get ready for Christmas.
- It's time to get ready for Christmas.
- It's time to get ready for Christmas.

© Polyglot, 2008

### Lesson 10: Hobbies and Interests (Ovoce)

Map of Europe with various cities and regions labeled in Czech and English. The text includes: "Lesson 10: Hobbies and Interests (Ovoce)", "Hobby", "Interests", "Fruit", "Vegetables", "Meat", "Dairy products", "Bread", "Wine", "Beer", "Coke", "Soft drinks", "Fast food", "Vegetarian food", "Organic food", "Local products", "Imported goods", "Luxury goods", "Discount goods", "Seasonal goods", "Specialty goods", "Bulk goods", "Wholesale goods", "Retail goods", "Cash goods", "Credit goods", "Gift goods", "Sample goods", "Promotional goods", "Complimentary goods", "Charitable goods", "Donation goods", "Sponsorship goods", "Advertising goods", "Marketing goods", "Sales goods", "Distribution goods", "Logistics goods", "Transport goods", "Storage goods", "Inventory goods", "Stock goods", "Warehouse goods", "Retail goods", "Wholesale goods", "Manufacturing goods", "Production goods", "Processing goods", "Raw materials goods", "Semi-finished goods", "Finished goods", "Finished products", "Consumer goods", "Business goods", "Industrial goods", "Agriculture goods", "Livestock goods", "Poultry goods", "Fisheries goods", "Hunting goods", "Fishing goods", "Gardening goods", "Planting goods", "Seeds goods", "Fertilizers goods", "Pesticides goods", "Tools goods", "Equipment goods", "Machinery goods", "Vehicles goods", "Aircraft goods", "Space goods", "Military goods", "Nuclear goods", "Biotechnology goods", "Nanotechnology goods", "Artificial intelligence goods", "Robotics goods", "Cybernetics goods", "Computing goods", "Software goods", "Hardware goods", "Networking goods", "Telecommunications goods", "Information goods", "Knowledge goods", "Skills goods", "Talent goods", "Education goods", "Training goods", "Development goods", "Growth goods", "Progress goods", "Success goods", "Achievement goods", "Recognition goods", "Respect goods", "Honor goods", "Prestige goods", "Status goods", "Reputation goods", "Image goods", "Brand goods", "Trademark goods", "Copyright goods", "Patent goods", "Trademark goods", "Intellectual property goods", "Creative goods", "Artistic goods", "Cultural goods", "Heritage goods", "Historical goods", "Ancient goods", "Medieval goods", "Renaissance goods", "Baroque goods", "Neoclassical goods", "Modern goods", "Contemporary goods", "Futuristic goods", "Utopian goods", "Dystopian goods", "Science fiction goods", "Fantasy goods", "Mystery goods", "Horror goods", "Thriller goods", "Action goods", "Adventure goods", "Sports goods", "Drama goods", "Comedy goods", "Tragedy goods", "Romance goods", "Mystery goods", "Thriller goods", "Action goods", "Adventure goods", "Sports goods", "Drama goods", "Comedy goods", "Tragedy goods", "Romance goods".

### Lesson 1: This is Ben... (Ovoce 1-14)

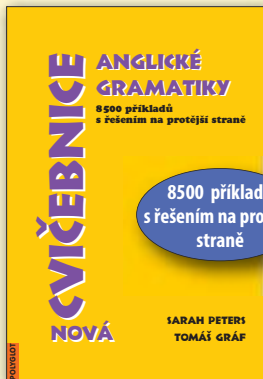


### Lesson 1: Learning about fashion

Screenshot of a website showing fashion information. The text includes: "Lesson 1: Learning about fashion", "Fashion", "Style", "Trends", "Colors", "Materials", "Fabrics", "Textures", "Patterns", "Cuts", "Shapes", "Sleeves", "Necklines", "Collars", "Details", "Accessories", "Footwear", "Bags", "Jewelry", "Cosmetics", "Skincare", "Nails", "Hair", "Grooming", "Beauty", "Wellness", "Health", "Fitness", "Exercise", "Diet", "Nutrition", "Supplements", "Herbs", "Essentials", "Oils", "Creams", "Serums", "Toners", "Masks", "Exfoliators", "Moisturizers", "Sunscreens", "Deodorants", "Shampoos", "Conditioners", "Body lotions", "Perfumes", "Colognes", "Eau de toilette", "Fragrances", "Scented candles", "Diffusers", "Reed diffusers", "Incense", "Incense burners", "Incense cones", "Incense sticks", "Incense pellets", "Incense powders", "Incense oils", "Incense essences", "Incense extracts", "Incense absolutes", "Incense concretes", "Incense gums", "Incense resins", "Incense absolutes", "Incense concretes", "Incense gums", "Incense resins", "Incense absolutes", "Incense concretes", "Incense gums", "Incense resins".

Lesson 1: This is Ben... (Ovoce 1-14). A collection of small images and text blocks related to the character Ben, including descriptions of his appearance and interests.

mluvit budou všichni...



8500 příkladů  
s řešením na protější  
straně

SARAH PETERS  
TOMÁŠ GRÁF


# Cvičebnice anglické gramatiky

Sarah Peters, Tomáš Gráf

cvičebnice angličtiny pro všechny  
typy škol i samouky

30/31

- » Cvičebnice *anglické gramatiky* je určena žákům a studentům všech typů škol a jazykových kurzů.
- » Cvičebnice je výborným doplňujícím materiálem k běžně používaným učebnicím angličtiny.
- » Cvičebnice je určena pro studenty všech úrovní, od začátečnických až po pokročilé.
- » Cvičebnice je vhodnou pomůckou pro samouky, ke všem příkladům poskytují řešení na protější straně.
- » Cvičebnice neobsahuje výklad gramatiky, ale příklady k intenzivnímu procvičování gramatických a lexikálních jevů.
- » Cvičebnice je rozdělena do 30 kapitol.
- » Jednotlivé kapitoly jsou členěny do šesti úrovní podle obtížnosti gramatických jevů a rozsahu slovní zásoby.
- » Cvičebnice obsahuje podrobný rejstřík, který usnadňuje orientaci v knize.



## CVIČEBNICE ANGLICKÉ GRAMATIKY

♦ cvičebnice


978-80-86195-00-1



16 000 příkladů  
s řešením na protější  
straně



připravujeme



pro  
všechny typy  
interaktivní  
tabule

# Time to Practise

Sarah Peters, Tomáš Gráf

**cvičebnice angličtiny pro všechny typy škol i samouky**

## TIME TO PRACTISE 1

- ◆ cvičebnice 978-80-86195-44-5
- ◆ 4 CD 859-40-26890-26-1
- ◆ cvičebnice s MP3 978-80-86195-45-2

## TIME TO PRACTISE 2

- ◆ cvičebnice 978-80-86195-52-0
- ◆ cvičebnice s MP3 978-80-86195-53-7

## TIME TO PRACTISE A1–A2 DIGITAL



- ◆ cvičebnice 978-80-86195-78-0

- » Dvoudílná cvičebnice angličtiny *Time to Practise* představuje rozsáhlý soubor cvičení z anglické gramatiky.
- » Cvičebnice obsahuje ve dvou dílech 16 000 příkladů.
- » Cvičebnice anglické gramatiky je určena žákům a studentům všech typů škol a jazykových kurzů.
- » Cvičebnice je výborným doplňujícím materiálem k běžně používaným učebnicím angličtiny.
- » Cvičebnice je určena pro studenty všech úrovní, od začátečníků až po velmi pokročilé.
- » Cvičebnice je vhodnou pomůckou pro samouky, ke všem příkladům poskytuje řešení na protější straně.

- » Cvičebnice je doplněna audionahrávkami, které obsahují různé typy cvičení ve všech kapitol a úrovní.
- » Poslechová cvičení jsou nahrána rodilými mluvčími na CD ve formátu MP3 nebo na čtyřech CD.
- » První díl cvičebnice se zabývá problematikou slovesných jevů (např. časy a časová souslednost, modální slovesa, podmiňovací způsob, gerundium).
- » Druhý díl cvičebnice se zabývá problematikou jevů neslovesných (např. členy, podstatná a přídavná jména, zájmena, číslovky, slovesled) a obsahuje řadu souhrnných testů pro všechny úrovně.
- » Vybraná cvičení ze všech kapitol obou dílů cvičebnice jsou zpracována jako multimediální verze pro interaktivní tabuli.



mluvit budou všichni...



**GET READY FOR SUCCESS IN ENGLISH A1**

◆ cvičebnice s CD 978-80-86195-75-9

**GET READY FOR SUCCESS IN ENGLISH A2**

◆ cvičebnice s CD 978-80-86195-80-3

**GET READY FOR SUCCESS IN ENGLISH B1**

◆ cvičebnice s CD 978-80-86195-68-1


# Get Ready for Success in English

Karl James Prater

cvičebnice angličtiny  
příprava k maturitě

- » *Get Ready for Success in English* je nová řada moderních cvičebnic anglického jazyka na úrovni A1–B1 podle SERR.
- » Cvičebnice se zaměřují na rozvoj komunikativních dovedností.
- » Cvičebnice jsou vhodné pro výuku v kurzu i pro samostatné opakování a procvičování.
- » Cvičebnice připravují studenty na maturitní zkoušku z anglického jazyka.
- » Cvičebnice obsahují cvičení ke všem řečovým dovednostem: čtení, poslechu, psaní a mluvení.

- » Cvičebnice obsahují řešení ke cvičením a transkripci všech poslechových textů.
- » Součástí každé cvičebnice je audio CD se všemi poslechovými texty.
- » Vybraná cvičení ze všech oddílů cvičebnice (čtení, poslech, písemný a ústní projev) jsou zpracována jako multimediální verze pro interaktivní tabuli.



# ENGLISH IN USE

4 Read the email from Rosie to her friend. For each gap (1-13) choose the most suitable word or expression using one of the three alternatives (A, B or C) and tick the correct answer.

Hi Michelle,  
I'm so happy that you believe this. I'm bringing 'Sticky' it's fantastic!  
You'll love it with an (1) \_\_\_\_\_ meal. His name is Paul Caribbensen.  
I think this is short for Donald? It's (2) \_\_\_\_\_ because the family is very rich.  
Don works for an (3) \_\_\_\_\_ in big houses and he's expensive, but then  
they (4) \_\_\_\_\_ to be in the 'cleaning business'. I didn't know that  
he (5) \_\_\_\_\_ money!  
Don is very (6) \_\_\_\_\_ with sick cows. He always wears  
protective (7) \_\_\_\_\_ because he always wears  
(8) \_\_\_\_\_ favorite one is about people falling  
anemously. He (9) \_\_\_\_\_ his phone  
(10) \_\_\_\_\_  
I'm so happy that you're very funny and I'm glad you like bananas!  
I have to go now. (12) \_\_\_\_\_ going to a party tonight. All the Doses in Sticky will be there. What a crazy  
party! Everyone will be excited! I don't know if I'm going to the party because of Donald Duck. One says he'll take me there  
(13) \_\_\_\_\_ helicopter? What  
I hope to see you soon.  
Love,  
Rosie



13 This is a phrase of Don. Is he each?  
Sue: \_\_\_\_\_  
Don: \_\_\_\_\_

1. All went	A) went	C) went
2. All went	B) went	C) went
3. All went	A) went	C) went
4. All went	B) went	C) went
5. All went	A) went	C) went
6. All went	B) went	C) went
7. All went	A) went	C) went
8. All went	B) went	C) went
9. All went	A) went	C) went
10. All went	B) went	C) went
11. All went	A) went	C) went
12. All went	B) went	C) went
13. All went	A) went	C) went

## READING

18 Read the article about the African Adventure Park.  
**The African Adventure Park**  
Welcome to the African Adventure Park. The last person to walk to the winner. You'll need to be fast to win away from them. You'll have to be fast to win away from them. You'll have to be fast to win away from them. You'll have to be fast to win away from them.



19 Read the article about the African Adventure Park.  
1. You won't get bored with our crazy crocodile catching game. The last person to walk to the winner. You'll need to be fast to win away from them. You'll have to be fast to win away from them. You'll have to be fast to win away from them. You'll have to be fast to win away from them.

## READING

7 Read the article about Bobland and statements 1-6 below. Tick the correct answer (T) or false (F).  
**Bobland**  
Welcome to Bobland. It's a small town in the mountains. It's a small town in the mountains. It's a small town in the mountains. It's a small town in the mountains.



1. Bobland is a small town.  
2. People in Bobland are friendly.  
3. People in Bobland are friendly.  
4. People in Bobland are friendly.  
5. People in Bobland are friendly.  
6. People in Bobland are friendly.

1. Bobland is a small town.	T	F
2. People in Bobland are friendly.	T	F
3. People in Bobland are friendly.	T	F
4. People in Bobland are friendly.	T	F
5. People in Bobland are friendly.	T	F
6. People in Bobland are friendly.	T	F

## LISTENING

11 You will hear a radio reporter interview My Travels. First read statements 1-8 below. Then listen to the recording and tick the statements true (T) or false (F). You will hear the recording once.  
**The Western Desert**

- The biggest adventure the speaker has been on is travelling in the Sahara.
- The fastest part of the Sahara is called the Western Desert.
- The journey to the Sahara is called the Western Desert.
- The journey to the Sahara is 1,000 km long.
- It is easy to get lost driving along a road in the desert.
- Small desert towns are called oases.
- There are many different types of sand in the desert.
- The car broke down in the desert.


12 You will hear a documentary about the history of fish and chips. First read statements 1-8 below. Then listen to the recording and tick the statements true (T) or false (F). You will hear the recording once.  
**Fish and chips**

- Fish and chips were invented in the 18th century.
- People eat fish and chips if they visit a happy village.
- Chips in the fish and chip shops were made in London.
- Charles Dickens wrote about fish and chip restaurants.
- Fish and chips were invented in the 18th century.
- In England, fish and chips are no longer sold in restaurants.
- Fast food from Africa is very popular in England now.
- A quarter of all fish and chips in the UK come from fish and chip shops.



## SPEAKING

11 Look at the pictures. Choose one of the pictures and describe it.



- The following words are useful for this activity:
  - location
  - season & weather
  - people & activities
  - clothing & equipment
  - costs

## WRITING

1 As an online website in writing. They want people to tell them about their favorite movies. They want people to tell them about their favorite movies. They want people to tell them about their favorite movies.

2 You're all and you have to be happy in the weekend. A friend of yours has a holiday and you have to be happy in the weekend. A friend of yours has a holiday and you have to be happy in the weekend.

3 Your school has a coming-of-age competition. They would like students to write about the best holiday they've ever had. The best holiday will win a special certificate. Write an entry for the competition.

## READING

8 Read the advertisement for the Hotel Paradise and statements 1-6 below. Tick the correct answer (T) or false (F).  
**Hotel Paradise**

Hotel Paradise  
A relaxing holiday in the heart of the island. Enjoy the best of the island. Enjoy the best of the island. Enjoy the best of the island.

Accommodation: The hotel has a swimming pool, tennis courts and a bar. There are 200 rooms, 100 of which are double rooms. The hotel has a swimming pool, tennis courts and a bar. There are 200 rooms, 100 of which are double rooms. The hotel has a swimming pool, tennis courts and a bar. There are 200 rooms, 100 of which are double rooms.




Price: The price of a room is £120 per night. The price of a room is £120 per night. The price of a room is £120 per night. The price of a room is £120 per night.

1. Every room has a computer.  
2. You can relax on the beach.  
3. There are 200 rooms in the hotel.  
4. The hotel is in the city.  
5. You don't get a view from the hotel.  
6. A 5-year-old child doesn't pay to stay in the hotel.

1. Every room has a computer.	T	F
2. You can relax on the beach.	T	F
3. There are 200 rooms in the hotel.	T	F
4. The hotel is in the city.	T	F
5. You don't get a view from the hotel.	T	F
6. A 5-year-old child doesn't pay to stay in the hotel.	T	F



připravujeme



## GET READY FOR SUCCESS IN ENGLISH A1 DIGITAL

◇ cvičebnice 978-80-86195-79-7

## GET READY FOR SUCCESS IN ENGLISH B1 DIGITAL

◇ cvičebnice 978-80-86195-71-1

# Get Ready for Success in English Digital

Karl James Prater

multimediální cvičebnice angličtiny  
příprava k maturitě

pro  
všechny typy  
interaktivní  
tabule

- » *Get Ready for Success in English Digital* je multimediální verze cvičebnicové řady *Get Ready for Success in English* na úrovni A1–B1 podle SERR.
- » *Get Ready for Success in English Digital* obsahuje vybraná cvičení ze všech kapitol tištěné verze cvičebnice.
- » Multimediální cvičebnice *Get Ready for Success in English Digital* připravují studenty na maturitní zkoušku z anglického jazyka.
- » Multimediální cvičebnice obsahují cvičení ke všem řečovým dovednostem: čtení, poslechu, psaní a mluvení.

- » Multimediální cvičebnice obsahují řešení všech úloh, které vedou k rozvoji čtení, poslechu a písemného projevu.
- » Multimediální cvičebnice obsahují nahrávky všech poslechových textů.
- » Multimediální cvičebnice nabízejí různé formy práce s transkripcí poslechových textů. Poslechové texty lze i vytisknout.



## Get Ready for Success in English Digital

- » je moderní typ učebního materiálu.
- » využívá nejnovější technologie a postupy.
- » je uživatelsky velmi jednoduchý.
- » zefektivňuje a zkvalitňuje výuku.
- » motivuje k učení cizího jazyka.
- » umožňuje aktivní zapojení všech žáků.
- » podporuje střídání forem práce při vyučování.
- » poskytuje okamžitou zpětnou vazbu.
- » umožňuje přehlednou kontrolu řešení úloh.

**READING**

Read the text and the question. Then tick the correct answer (A, B, C or D).

**The Web!**  
 Frank: Hey, Tony, do you want to see the new Spider-Man film?  
 Tony: It's showing now.  
 Frank: So do I. When?  
 Tony: On, Spider-Man and the Web.  
 Frank: Who's it about?  
 Tony: That science stupid.  
 Frank: I have a free ticket.  
 Tony: Sure, I don't want to miss that. Let's go!

**1. When is Tony going to the cinema with Frank?**

A) Never. He doesn't want to see the film.  
 B) He's going later.  
 C) He's going now.  
 D) He doesn't know.

**1 2 3**

**CHECK**

**READING**

18

**His name is Smith, John Smith.**



**1. What is the name of the man who is speaking?**

A) John Smith  
 B) John Doe  
 C) John Brown  
 D) John White

**2. What is the man's job?**

A) He is a teacher.  
 B) He is a doctor.  
 C) He is a lawyer.  
 D) He is a scientist.

**3. What is the man's hobby?**

A) He likes to read.  
 B) He likes to travel.  
 C) He likes to play sports.  
 D) He likes to collect stamps.

**4. What is the man's favorite food?**

A) He likes to eat pizza.  
 B) He likes to eat pasta.  
 C) He likes to eat sushi.  
 D) He likes to eat burgers.

**WRITING**

You would like to organize a party for your birthday. You see this advertisement on the web.

**CLUB FANTANGO** The party never stops  
 Tues - Thu Sat 15.00 - 23.00

We do provide the necessary  
 DJ, drinks, live music, etc.  
 We are open for 12 years and  
 have a great reputation.

Small clubs in Club Fantango to organize your birthday party.  
 Your event has to be 40-60 people long and include the following points:

- Introduce yourself and say why you're writing.
- Set the time and date for the party.
- Give details about the website and how you would like it.

**1 2 3**

**CHECK**

**GET READY FOR SUCCESS IN ENGLISH**

**A1**

**CONTENTS**


- READING
- ENGLISH IN USE
- LISTENING
- WRITING
- SPEAKING



**ENGLISH IN USE**

Read the email from Susan to her friend. For each gap (1-7) choose the word or expression using one of the three alternatives (A, B or C) and tick the correct box.

Hi Michael,  
 You (1) \_\_\_\_\_ me with this, but I'm living in 50 M. It's fantastic!  
 (You live with an (2) \_\_\_\_\_ man. His name is Don Curatone)  
 I think Don is short for Donald. (3) \_\_\_\_\_ a cool name.  
 Don works for his (4) \_\_\_\_\_ business. The family is very rich.  
 They (5) \_\_\_\_\_ in big houses and have expensive cars. Don  
 (6) \_\_\_\_\_ he is in the clothing business. I didn't know that  
 clothes have so (7) \_\_\_\_\_ market!



1. A) with	B) with	C) not with
2. A) life	B) kind	C) taken
3. A) so	B) such	C) very
4. A) family's	B) family's	C) family's
5. A) live	B) lives	C) is living
6. A) talk	B) speaks	C) says
7. A) much	B) lot	C) many

**1 2 3**

**CHECK**

**LISTENING**

You will hear a short recording. First read the question. Then listen to the recording and tick the correct picture (A, B, C or D) for the case.

**4. What's on the first floor of Harry's house?**



**CHECK**

mluvit budou všichni...




5900 příkladů  
s řešením na protější  
straně

MARKÉTA ZETLOVÁ  
MARC BAUDINET

# Cvičebnice francouzské gramatiky

Markéta Zetlová, Marc Baudinet

cvičebnice francouzštiny pro všechny typy škol i samouky



36/37

## CVIČEBNICE FRANCOUZSKÉ GRAMATIKY

◆ cvičebnice

978-80-86195-28-5

- » Cvičebnice francouzské gramatiky je určena žákům a studentům všech typů škol a jazykových kurzů.
- » Cvičebnice je výborným doplňujícím materiálem k běžně používaným učebnicím francouzštiny.
- » Cvičebnice je určena pro studenty všech úrovní, od začátečnické až po pokročilou.
- » Cvičebnice je vhodnou pomůckou pro samouky, ke všem příkladům poskytuje řešení na protější straně.
- » Cvičebnice neobsahuje výklad gramatiky, ale příklady k intenzivnímu procvičování gramatických a lexikálních jevů.
- » Cvičebnice je rozdělena do 27 kapitol, z nichž každá zahrnuje průměrně 220 příkladů.
- » Jednotlivé kapitoly jsou členěny do čtyř úrovní podle obtížnosti gramatických jevů a rozsahu slovní zásoby.



12 000 příkladů  
s řešením na protější  
straně

# Cvičebnice ruské gramatiky

Veronika Mistrová,  
Danuše Oganessianová,  
Jelena Tregubová

cvičebnice ruštiny pro všechny typy škol i samouky


Zvuky ve formátu MP3 jsou ke stažení  
na [www.polyglot.cz](http://www.polyglot.cz).



## CVIČEBNICE RUSKÉ GRAMATIKY

- ◇ **cvičebnice** 978-80-86195-29-2
- ◇ **6 kazet** 859-40-26890-30-8

- » *Cvičebnice ruské gramatiky* je určena žákům a studentům všech typů škol a jazykových kurzů.
- » Cvičebnice je výborným doplňujícím materiálem k běžně používaným učebnicím ruštiny.
- » Cvičebnice je určena pro studenty všech úrovní, od začátečníků až po pokročilé.
- » Cvičebnice je vhodnou pomůckou pro samouky, ke všem příkladům poskytuje řešení na protější straně.
- » Cvičebnice neobsahuje výklad gramatiky, ale příklady k intenzivnímu procvičování gramatických a lexikálních jevů.
- » Cvičebnice je rozdělena do 19 kapitol.
- » Jednotlivé kapitoly jsou členěny do čtyř úrovní podle obtížnosti gramatických jevů a rozsahu slovní zásoby.
- » Cvičebnice je doplněna audionahrávkami. Šest audiokazet obsahuje různé typy cvičení ze všech kapitol a úrovní.



4400 příkladů  
s řešením na protější  
straně

## Cvičebnice češtiny

Blanka Sýkorová, Hana Davidová

**čeština jako cizí jazyk**

**cvičebnice češtiny pro všechny  
typy škol i samouky**

## CVIČEBNICE ČEŠTINY A1–A2

- ◇ **cvičebnice s MP3** 978-80-86195-60-5

- » Moderní *Cvičebnice češtiny* je určena všem zájemcům o studium češtiny jako cizího jazyka.
- » Cvičebnice je výborným doplňujícím materiálem k běžně používaným učebnicím češtiny jako cizího jazyka.
- » Cvičebnice je určena pro studenty na úrovni A1–A2.
- » Cvičebnice je vhodnou pomůckou pro samouky, ke všem příkladům poskytuje řešení na protější straně.
- » Cvičebnice neobsahuje výklad gramatiky, ale příklady k intenzivnímu procvičování gramatických a lexikálních jevů.
- » Cvičebnice plní zároveň funkci pracovního sešitu.
- » Cvičebnice je rozdělena do 25 kapitol.
- » V jednotlivých kapitolách student procvičuje mluvnické jevy a slovní zásobu na úrovni A1–A2 podle SERR.
- » Cvičebnice je doplněna audionahrávkami ve formátu MP3. Nahrávky obsahují různé typy cvičení ze všech kapitol.

mluvit budou všichni...

# Materiály ke stažení Z D A R M A na [www.polyglot.cz/nakladatelstvi](http://www.polyglot.cz/nakladatelstvi)

**Part 2 (4 minutes) Topic: Lifestyle**



**1. Look at pictures 2A and 2B. Choose ONE of the pictures and describe it. (1', minutes)**

The following key words may help you:

- location
- activities
- season
- dressing and equipment
- cost
- people

The examiner might ask the student specific questions, e.g.:

- What do you like to do there about the place in the picture?
- What do you think the people in the picture are like?
- Would you like to go on this kind of holiday?

2A  2B 

2. Now listen...

The listening text is about...

- location
- cost

**POLYGLOT:**  
můžete si vybrat...  
www.polyglot.cz

Přihlásit se / Znovu se přihlásit

Uživatelské jméno:  / Heslo:

[Pokud nemáte účet](#)

[Můj profil](#) [Moje lekcce](#)





[Můj učebnice](#) [Můj učitel](#)

Učebnice:  / Učitel:





**Part 1**

You will hear four short texts. First read tasks 1-4. Then listen to the texts. You will hear each text twice. Tick the box by the correct answer (A, B, C or D).





1. Which of these people is Susan?

A.  B.  C.  D. 

2. When does Martin go to language classes?

A.  B.  C.  D. 

3. Which...

A.  B.  C.  D. 

**Passt schon**

**Konjugation der Verben im Präsens**

3. Ergänzen Sie die passenden Verben in der richtigen Form.

heißen kommen liegen sein wohnen

1.  Wer  du?  ich  Alex, du?

2.  Woher  ihr?  wir  aus Deutschland.  ich  aus Ungarn.  Und woher  du?

3.  Ihr in Berlin?  Nein, wir  in Baden.  Wo  Raden?  in Österreich.

4.  Mein Name  Eva Becker.  Freut mich, ich  Paul  Weber.  Sie, Herr Wolf?  Ich  aus der  in Z...

5.  Das  meine Freundin. Sie  Leonie  aus Österreich, sie  in Ö...

6.  Das  Elias und Daniel. Sie  sie  aber aus der Slowakei.

Lösung:  
1. A. Wer heißt du? - Ich heiße Alex. B. Wie heißt du? - Ich heiße Eva.  
2. Woher kommt ihr? - Wir kommen aus Deutschland. Und woher kommst du? - Ich komme aus Ungarn.  
3. Woher seid ihr? - Wir sind in Baden. Woher kommst du? - Ich komme aus Österreich.  
4. Woher sind Sie? - Ich bin aus Baden. Wie heißt du? - Ich heiße Paul.  
5. Das ist meine Freundin. Sie heißt Leonie. Leonie kommt aus Österreich, sie wohnt in Graz.  
6. Das sind Elias und Daniel. Sie wohnen in Prag. Sie kommen aber aus der Slowakei.

© Polyglot 2014 2/3 Klopiervorlage

**Macht mit mir!**

**Grammatik 4**

2. Gestern, heute und morgen. Erzähl schriftlich. Viers, dines a zitra. Vyprávěj písemně.

**gestern:**

Freitag - sein  
ich - Fußball spielen  
ich - nicht schlaf aufpassen und plötzlich hinfallen  
ich - nicht laufen können  
meine Freunde - mich zum Arzt fahren müssen  
das Bein - nicht gebracht sein

**heute:**

Samstag - sein  
ich - frei haben  
es - mir schon wieder ganz gut gehen  
mein Freund und ich - einen Motorrad machen wollen  
Miro - sein Motorrad nehmen und mich um 10 Uhr abholen  
wir - an den See fahren

**morgen:**

Sonntag - sein  
ich - früh aufstehen müssen  
ich - nach Salzburg fahren und meine Schwester besuchen wollen  
sie - auf mich auf dem Bahnhof warten  
wir - den ganzen Tag zusammen verbringen

© Polyglot 2011 2/6 prof. Jiří Prokopovič

# Bulletin nakladatelství POLYGLOT

Nakladatelství POLYGLOT připravuje několikrát ročně elektronický zpravodaj. K jeho odběru se můžete přihlásit na [www.polyglot.cz](http://www.polyglot.cz).

- » V bulletinu se dočtete o všech novinkách nakladatelství POLYGLOT.
- » Bulletin obsahuje informace o metodických seminářích pro vyučující němčiny a angličtiny na všech typech škol.
- » Bulletin nabízí zdarma cvičení z angličtiny nebo němčiny.

**POLYGLOT: mluvit budou všichni...**  
jazyková škola, překlady a tlumočení, nakladatelství



## Fertigkeitstraining Procvičujte němčinu

Was bekommt man, wenn man zwanzig Minuten



A



C



## Bulletin nakladatelství POLYGLOT

Vážení přátelé Polyglotu,

v tomto čísle bulletinu bychom vás rádi informovali o novinkách nakladatelství Polyglot. Mele připravujeme na školní rok 2015/2016:

**Macht mit! 2 Interaktiv** – němčina 2. cizí jazyk (25, víceletá gymnázia)

Pro výuku němčiny na 2 stupni základních škol a v doprovodných odborních víceletých gymnáziích připravujeme **Macht mit! 2 Interaktiv**. Tato multimediální verze 2. dílu učebnice je vhodná pro všechny typy interaktivní tabule.

**Passt schon!** – 2. díl učebnice němčiny pro střední školy

**Passt schon!** je moderní týždenní učebnice němčiny pro střední školy na úrovni A1-B1 podle BERR. Druhý díl učebnice vyjde v srpnu 2015.

Na [www.polyglot.cz](http://www.polyglot.cz) jsou ke všem knižním 1. dílu učebnice **Passt schon!** ke stažení zdarma doplňkové materiály. Jedná se o pracovní listy (zjednodušené ke kopírování), které obsahují další cvičení na slovní zásobu a gramatiku, cvičení na práci s texty a na nácvik písemného a ústního projevu. Důležitou součástí nabídky tvoří testy včetně poslechových cvičení.

Dovola, abychom vám jménem celého týmu nakladatelství Polyglot popřáli krásné prožití letních prázdnin!

Nakladatelství Polyglot

## KONTAKTY

**POLYGLOT**  
nakladatelství

NAKLADATELSTVÍ POLYGLOT  
Adresa: Vlastimírovská  
140 00 Praha 4  
Telefon: 241 742 062  
e-mail: [polyglot@polyglot.cz](mailto:polyglot@polyglot.cz)

E-SHOP

KATALOG

CELEK

AKČNÍ NABÍDKA

EU PĚMĚ: SKČE AM

**Passt schon!**  
Procvičujte němčinu





# POLYGLOT: mluvit budou všichni...

## NAKLADATELSTVÍ

Vladimírova 6, 140 00 Praha 4  
**telefon:** 241 742 092  
**e-mail:** polyglot@polyglot.cz

## JAZYKOVÁ ŠKOLA

### KURZY

- » pomaturitní
- » ranní
- » dopolední
- » večerní
- » letní
- » individuální
- » firemní
- » pro děti a středoškoláky

### PRAHA A STŘEDNÍ ČECHY, VÝCHODNÍ ČECHY

Táborská 34, 140 00 Praha 4  
**telefon:** 241 740 566  
**e-mail:** skola.praha@polyglot.cz

### BRNO A JIŽNÍ MORAVA

Kopečná 44, 602 00 Brno  
**telefon:** 549 242 318  
**e-mail:** skola.brno@polyglot.cz

### OSTRAVA A SEVERNÍ MORAVA

28. října 813, 709 00 Ostrava-Mariánské Hory  
**telefon:** 549 242 318  
**e-mail:** skola.ostrava@polyglot.cz

### PLZEŇ A ZÁPADNÍ ČECHY

Náměstí Míru 2, 301 00 Plzeň  
**telefon:** 377 320 786  
**e-mail:** skola.plzen@polyglot.cz

### LIBEREC A SEVERNÍ ČECHY

Voroněžská 20, 460 01 Liberec  
**telefon:** 777 252 838  
**e-mail:** skola.liberec@polyglot.cz

### ČESKÉ BUDĚJOVICE A JIŽNÍ ČECHY

Komenského 50, 370 01 České Budějovice  
**telefon:** 386 356 608  
**e-mail:** skola.cb@polyglot.cz

### JIHLAVA A VYSOČINA

Brněnská 65, 586 01 Jihlava  
**telefon:** 567 211 201  
**e-mail:** skola.jihlava@polyglot.cz

## PŘEKLADY A TLUMOČENÍ

- » obecné o odborné texty
- » úřední dokumenty
- » překlady www stránek
- » korektury cizojazyčných i českých textů
- » soudní ověřování překladů
- » konsekutivní a simultánní tlumočení
- » telefonická asistence tlumočnicka

**e-mail:** preklady@polyglot.cz  
**telefon:** 386 356 608, 773 652 013

[www.polyglot.cz](http://www.polyglot.cz)